



創科實業

2020中期報告





RYOBI 40V

RYOBI 40伏特21吋無碳刷自動推進式剪草機

RYOBI推出全新的40伏特21吋充電式自動推進剪草機，重新界定電力及便捷的標準。此剪草機淘汰了汽油，透過結合40伏特鋰電池與無碳刷技術，帶來「媲美汽油驅動」的表現。大容量7.5Ah電池提供即時電力及持久操作時間，單次充電便能進行半英畝的剪草工作。

目錄

2	財務摘要
4	管理層討論與分析
11	審閱簡明綜合財務報表報告
12	簡明綜合財務報表
26	企業管治及其他資料
36	公司資料

公司簡介

創科實業有限公司(「本公司」、「本集團」或「創科實業」)乃是增長迅速且領導全球的電動工具、配件、手動工具、戶外園藝工具及地板護理產品企業，專為DIY一族、專業人士及工業用家提供家居裝修、維修、保養、建造業及基建業產品。本公司正透過環保的先進充電式科技，致力加速改變業界面貌。創科實業旗下強勁品牌MILWAUKEE、RYOBI及HOOVER，其產品歷史悠久而富特色，充電式產品平台則品質優良、表現卓越、安全性與生產力兼備，勇於創新，廣為世界認同。

創科實業於一九八五年成立，並於一九九零年於香港聯合交易所(「香港交易所」)上市，現已獲納入為恆生指數的五十隻成份股之一。公司擁有強大產品組合，製造及產品開發足跡遍佈全球，同時財務狀況穩健，二零一九年的銷售總額錄得破記錄的77億美元，員工人數逾34,000人。

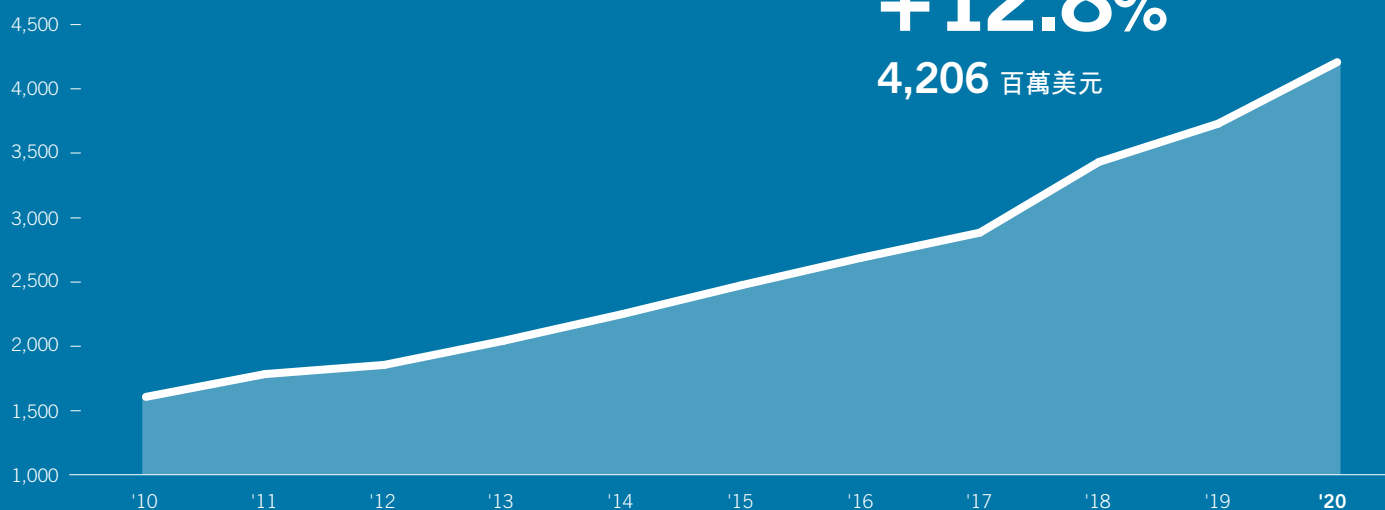
財務摘要

截至二零二零年六月三十日止六個月期間

連續 第十一個上半年 營業額創新高

營業額

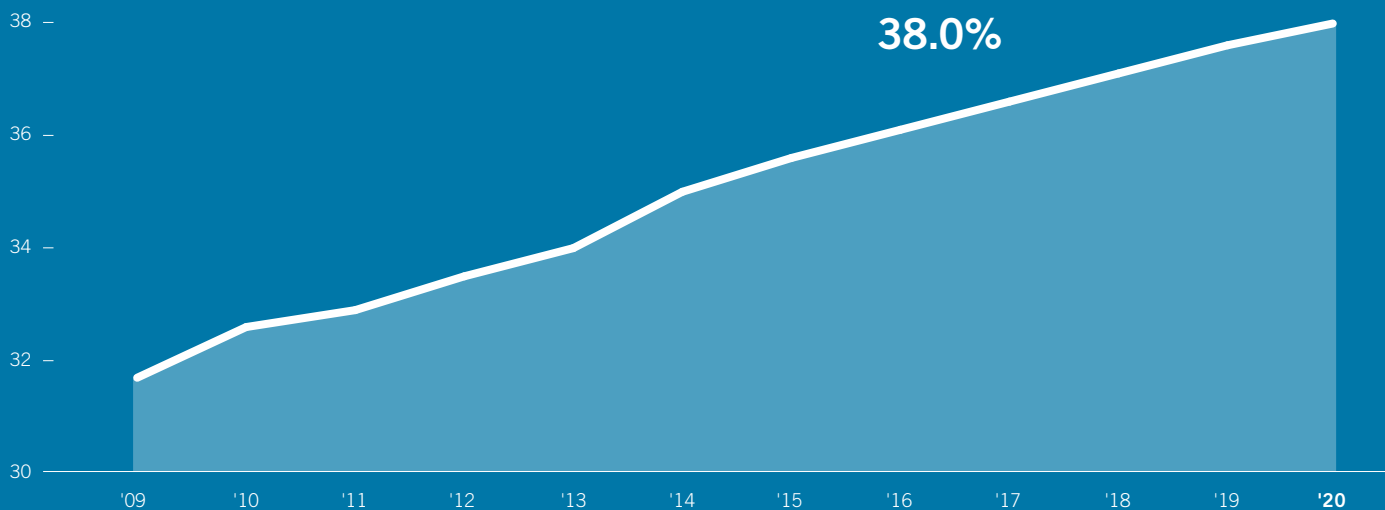
百萬美元



連續 第十二個上半年 毛利率創新高

毛利率

%



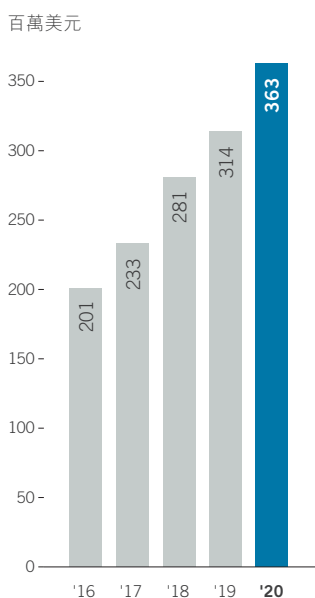
截至二零二零年六月三十日止六個月期間

	二零二零年 百萬美元	二零一九年 百萬美元	變動
營業額	4,206	3,728	+12.8%
毛利率	38.0%	37.6%	+40基點
除利息及稅項前盈利	363	314	+15.6%
本公司股東應佔溢利	332	285	+16.3%
每股盈利(美仙)	18.14	15.61	+16.2%
每股中期股息(約美仙)	6.82	5.79	+17.8%

除利息及稅項前盈利

+15.6%

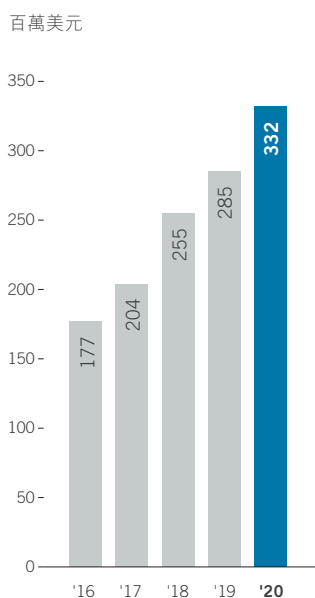
363百萬美元



純利

+16.3%

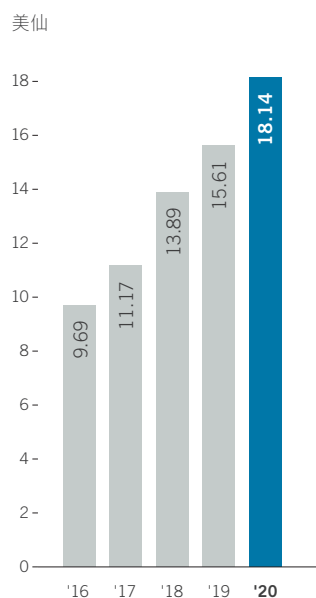
332百萬美元



每股盈利

+16.2%

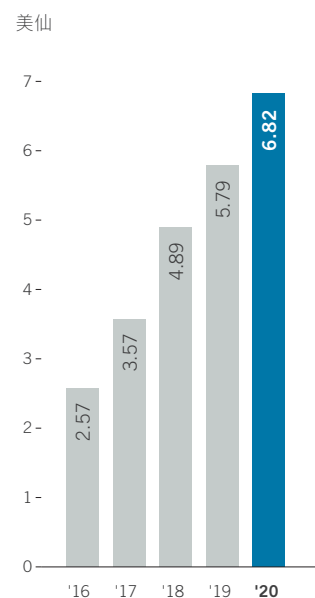
18.14美仙



每股中期股息

+17.8%

6.82美仙



管理層討論與分析

業務回顧

驕人業績

我們欣然宣佈創科實業在二零二零年上半年創下驕人業績。按呈報貨幣計算，集團銷售額增加12.8%至4,200,000,000美元，以當地貨幣計算則增長14.0%。集團毛利率上升40個基點，達到38.0%。除利息及稅項前盈利增加15.6%，達到363,000,000美元。純利及每股盈利分別增長16.3%及16.2%，純利達到332,000,000美元，而每股盈利則增加至約18.14美仙。此外，集團的營運資金佔銷售額的比例亦由18.4%改善至15.8%。

自新型冠狀病毒出現後，集團隨即於所有生產基地、分銷中心、研發中心、總部辦公室及銷售團隊網絡實施世界級的安全規定。在謹慎遵從各地方當局的規定下，我們得以迅速全面恢復生產和供應鏈運作。踏入第二季度初期，我們即着手發掘能夠支援客戶及捕捉擴大市場份額的機會，於是大膽決定增加產量、加速新產品開發及擴大全球銷售覆蓋面。憑藉執行有效的新型冠狀病毒安全措施及積極進取的部署，集團不僅能夠應付客戶對庫存和店面銷售支援的需求，更跑贏同業，並獲得可觀的市場份額。

我們欣然宣佈，儘管面對新型冠狀病毒帶來的不利因素，集團在所有地區上半年按當地貨幣計算仍錄得可觀的銷售額增長。北美表現尤為顯著，錄得14.5%增長。即使歐洲深受新型冠狀病毒打擊，集團在歐洲業務仍錄得8.2%增長。其他地區包括澳洲、新西蘭及亞洲的整體銷售額增長21.0%，表現令人振奮。

集團與零售夥伴緊密合作，開發及強化電子商貿平台。除了在電子商貿取得成功外，我們在「網購及門市取貨」方面亦表現出色。電子商貿明顯是未來發展中不可或缺的重要一環，而集團正處於有利位置，將於下半年及往後的日子在我們的業務模式中進一步善用此元素。

創科實業繼續於上半年成功部署長期策略計劃。我們推出一系列矚目的創新產品，加快產品開發步伐、拓展全球銷售網絡、提高生產效率並強化我們的供應鏈。在過去數月，我們的管理團隊迅速改用虛擬模式進行管理及培訓。此外，我們聘用數百名大學新畢業生擔任工程、銷售及營銷等崗位，推動公司進一步發展。在以上投資帶動下，集團在上半年不僅錄得強勁業績，更重要的是，我們為公司在其服務市場中取得長遠成功而奠下良好的基礎。

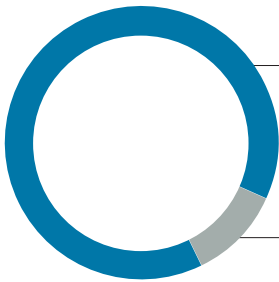


MILWAUKEE MX FUEL 設備系統

37億美元

電動工具營業額

營業額以業務劃分



89.1%

電動工具

10.9%

地板護理及器具

業務回顧

電動工具

核心的電動工具業務分部以當地貨幣計算增長達到14.0%，銷售額超過3,700,000,000美元。電動工具業務的所有領域均錄得強勁表現。

專業和工業解決方案

我們的MILWAUKEE專業業務於上半年增長13.3%，乃受惠於持續不斷推出突破性的嶄新產品。在上半年，我們成功推出革命性的MX FUEL設備系統、一系列嶄新的M18及M12充電式產品、PACKOUT延伸系列、全新系列的個人防護裝備(PPE)安全產品，以及一系列高性能電動工具配件。新產品的推出有助我們成功抵銷全球的不利因素，同時使集團的旗艦業務保持增長動力。



MILWAUKEE M18 FUEL 30度斜排釘槍

管理層討論與分析

MILWAUKEE MX FUEL 設備系統面世讓我們得以進軍規模達到數十億美元的輕型設備領域。MX FUEL 設備系列為市場革命性的充電式技術帶來新突破，取代傳統的汽油和交流電產品，深受世界各地的工業用家歡迎。

此外，我們專注擴充 MILWAUKEE 個人防護裝備 (PPE) 系列，目前提供超過二百二十五種產品，類別涵蓋安全帽、護目鏡、隔音耳罩、反光背心、防護口罩及工作手套。新增的兩款產品包括具備嶄新功能的工作手套系列，產品能有效防止割傷、撞傷、擦傷等風險，為用家於工地進行各項工序時提供更全面的保護。



MILWAUKEE PACKOUT 組合儲物箱系統

為滿足專業用家日益增長的儲存需求，我們正擴充革命性的 MILWAUKEE PACKOUT 系統。PACKOUT 目前備有二十二款獨特產品，是全球最具規模的專業儲存系統。系統新增的創新產品包括 PACKOUT 小型工具箱、PACKOUT 16QT 手提冰箱，以及可收藏一百零六件棘輪套筒的 PACKOUT 收納箱。

消費者電動工具及戶外園藝產品

RYOBI 乃目前全球第一的 DIY 充電式產品品牌，ONE+ 平台上的產品超過一百七十五款。集團非常高興地宣佈，新一代 RYOBI ONE+ HP 高性能無碳刷電動工具，將進一步提升我們在全球不斷增長的 DIY 領域的地位。首次面世的六款輕型高性能工具將為 DIY 一族帶來耳目一新的性能標準，未來還會帶來更多嶄新產品。除此之外，我們還推出全新的 RYOBI ONE+ 清潔系統，提供一系列創新的充電式清潔產品及配件。



RYOBI ONE+ HP 小型工具系列

集團的充電式剪草機系列領先全球，帶動 RYOBI 戶外園藝工具業務在上半年錄得驕人的雙位數增長。我們的 RYOBI 40 伏特充電式產品平台，以環保產品代替汽油驅動工具，平台不斷擴充，帶來如 WHISPER 系列吹風機等領導行業潮流的突破性創新產品。WHISPER 系列吹風機能夠提供強勁動力，同時消除汽油驅動產品帶來的噪音。

RYOBI 業務的關鍵優勢是其包羅萬有的充電式產品系列，不論是電動工具、戶外園藝工具，以至其他產品類別，均一應俱全。



RYOBI 40 伏特 WHISPER 無碳刷噴射式吹風機

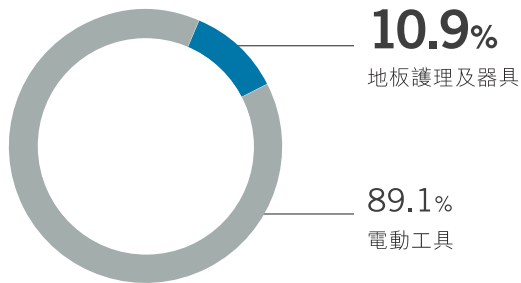


HOOVER ONEPWR 清潔系統

4.58億美元

地板護理和器具營業額

營業額以業務劃分



地板護理及器具

透過推出一系列引人注目的新穎產品及精簡業務模式，集團的全球地板護理業務得以成功轉型。於二零二零年上半年，全球地板護理業務按當地貨幣計算增長13.6%，銷售額超過458,000,000美元。北美、英國和澳洲均表現強勁，乃受惠於推出ONEPWR充電式系統及嶄新的地毯清洗產品系列。踏入二零二零年下半年，我們在全球地板護理領域的增長動力依然強勁。



HOOVER SMARTWASH PET 全自動地毯清洗機

展望

集團具備良好條件在下半年再創佳績，更重要的是，我們有信心締造輝煌的未來。我們持續擴張全球生產網絡，穩定地提升卓越的生產力，並致力抵銷及盡量減低各項不利的影響。

集團果斷決定增加投資，以擴大生產能力、庫存、新產品研發、銷售覆蓋及拓展市場地域，因而帶動上半年市場份額大幅擴張。集團將繼續專注管理可控因素，例如嚴格控制非戰略性的銷售和一般行政開支。開發嶄新產品是創科實業的核心優勢，我們的研發流程正在全速前進。我們將持續積極投資於世界級快速高效產品的開發流程，務求為市場帶來源源不絕兼利潤可觀的嶄新高科技產品。總括而言，我們具備良好條件，在下半年和未來數年帶來出色的財務表現。

財務回顧

財務業績

報告期內之營業額為4,206,000,000美元，較去年同期增加12.8%。本公司股東應佔溢利為332,000,000美元，去年同期為285,000,000美元，增長16.3%。每股基本盈利為18.14美仙(二零一九年：15.61美仙)，增長16.2%。

除利息及稅項前盈利為363,000,000美元，較去年同期呈報之314,000,000美元增加15.6%。

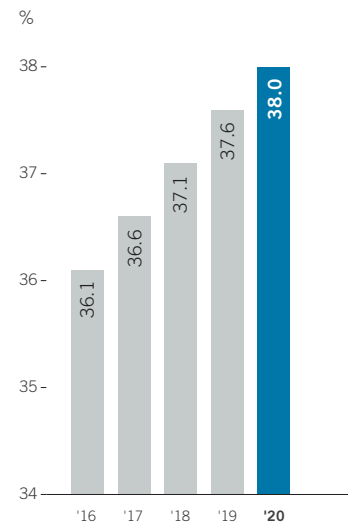
業績分析

毛利率

毛利率上升至38.0%，去年同期為37.6%。推出嶄新產品、調整產品組合、擴展產品類別、提升營運效益及有效的供應鏈管理連同為減緩關稅影響而採取非常有效的行動計劃，均是毛利率上升的原因。

毛利率

38.0%
(+40基點)



經營開支

期內總經營開支為1,240,000,000美元，而去年同期為1,093,000,000美元，佔營業額29.5%(二零一九年：29.3%)。於回顧期間內，研發開支維持佔營業額的2.9%(二零一九年：2.9%)。增長20基點的主要原因是我們投資於策略性經營開支，同時又利用了非策略性行政支出的節省。

期內淨利息開支為7,000,000美元，而去年同期為7,000,000美元，佔營業額的0.2%(二零一九年：0.2%)。利息支出倍數(即除利息、稅項、折舊及攤銷前盈利佔利息總額之倍數)為20.9倍(二零一九年：19.3倍)。

期內實際稅率為6.9%(二零一九年：7.1%)。

流動資金及財政資源

股東資金

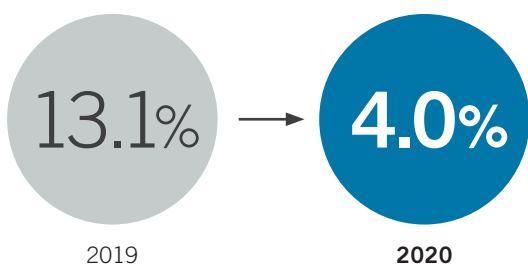
股東資金總額為3,600,000,000美元，較二零一九年十二月三十一日增加5.7%。每股資產淨值為1.96美元，較二零一九年十二月三十一日之1.85美元增加5.9%。

財務狀況

本集團繼續維持強勁的財務狀況。於二零二零年六月三十日，扣除期內已派發股息136,700,000美元(二零一九年上半年：117,600,000美元)之後，本集團擁有現金及現金等額共1,715,000,000美元(二零一九年十二月三十一日：1,412,000,000美元)，其中美元佔50.0%、人民幣佔28.2%、歐元佔13.0%及其他貨幣佔8.8%。

本集團的淨負債比率即淨借貸總額(不包括不具追索權之讓售應收賬的銀行墊款)佔本公司股東應佔權益之百分比由二零一九年六月三十日的13.1%改善至4.0%。本集團仍有信心負債比率到年底將會進一步改善。

淨負債比率



銀行借貸

長期借貸佔債務總額50.1%(二零一九年十二月三十一日為52.9%)。

本集團之主要借貸以美元計算。借貸主要按倫敦銀行同業拆息計算。由於本集團之業務收入主要以美元計算，因而發揮自然對沖作用，故貨幣風險低。本集團之庫務部將繼續密切監察及管理貨幣和利率風險，以及現金管理功能。

營運資金

總存貨為2,327,000,000美元，而二零一九年六月三十日則為1,961,000,000美元。存貨周轉日由94日增加8日至102日。相比去年同期有較高的存貨水平是由於策略性的決定，藉以支持我們的服務水平及顧及高增長動力。本集團將持續專注於管理存貨水平及改善存貨周轉期。

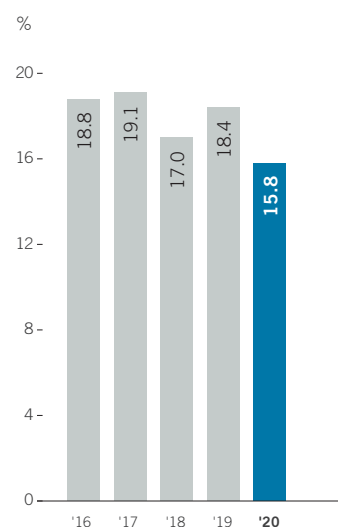
應收賬款周轉日為65日，而二零一九年六月三十日則為63日。若撇除不具追索權之讓售應收賬，應收賬款周轉日為62日，而於二零一九年六月三十日則為61日。本集團對應收賬款的質素感到滿意，並將持續地審慎管理信貸風險。

應付賬款周轉日為109日，而二零一九年六月三十日為91日。因本集團能夠善用數量、訂單的可見性及以財務實力進一步取得與供應商更佳的貿易條款。

營運資金佔銷售額的百分比為15.8%，去年同期為18.4%。

營運資金佔銷售額的百分比

15.8%



資本開支

期內資本開支總額為117,000,000美元(二零一九年：253,000,000美元)。

資本承擔及或然負債

於二零二零年六月三十日，有關購置物業、廠房及設備，已訂約但未作出撥備的資本承擔總額為60,000,000美元(二零一九年：34,000,000美元)。本集團並無重大或然負債，亦無資產負債表外之承擔。

抵押

本集團之資產概無用作抵押或附有任何產權負擔。

管理層討論與分析

人力資源

本集團於香港及海外聘用共34,082名僱員(二零一九年六月三十日:29,536名僱員)。回顧期內,員工成本總額為668,000,000美元,而去年同期則為625,000,000美元。

本集團認為人才對本集團之持續發展及盈利能力極為重要,並一直致力提升所有員工之質素、工作能力及技術水平。各員工在本集團內獲提供與工作相關之培訓及領導發展計劃。本集團持續提供理想薪酬,並根據本集團業績與個別員工之表現,向合資格員工酌情授予認股權、股份獎勵及發放花紅。

中期股息

董事會議決派發截至二零二零年六月三十日止六個月期間之中期股息每股53.00港仙(約6.82美仙)(二零一九年:45.00港仙(約5.79美仙))。中期股息將派發予於二零二零年九月四日名列本公司股東名冊之股東。預期中期股息會於二零二零年九月十八日或前後派發。

暫停辦理股份過戶登記手續

本公司將於二零二零年九月三日至二零二零年九月四日(包括首尾兩天在內)暫停辦理股份過戶登記手續,期間任何股份過戶概不生效。為符合獲派發中期股息之資格,所有過戶文件連同有關股票須最遲於二零二零年九月二日下午四時正前送交本公司之股份過戶登記處卓佳秘書商務有限公司,地址為香港皇后大道東183號合和中心54樓。

審閱簡明綜合財務報表報告

Deloitte.

德勤

致創科實業有限公司董事會
(於香港註冊成立之有限公司)

引言

本核數師已審閱載於第12至第25頁創科實業有限公司(「貴公司」)及其附屬公司(統稱為「貴集團」)的簡明綜合財務報表，包括於二零二零年六月三十日的綜合財務狀況表及截至該日止六個月期間的相關綜合損益及其他全面收入表、簡明綜合權益變動表和簡明綜合現金流量表，以及若干說明附註。香港聯合交易所有限公司證券上市規則規定，就中期財務資料編製的報告須符合上述規則的有關條文及香港會計師公會頒佈的香港會計準則第34號「中期財務報告」(「香港會計準則第34號」)。貴公司董事須負責根據香港會計準則第34號編製和呈報該等簡明綜合財務報表。本核數師的責任為根據審閱的結果，對該等簡明綜合財務報表作出結論。本報告乃按照雙方所協定的應聘書條款的規定僅向整體董事會報告本核數師的結論，除此之外本報告別無其他目的。本核數師不會就本報告的內容向任何其他人士負上或承擔任何責任。

審閱範圍

本核數師已按照香港會計師公會頒佈的香港審閱準則第2410號「由實體的獨立核數師執行的中期財務資料審閱」進行審閱工作。該等簡明綜合財務報表審閱工作主要包括向負責財務和會計事務的人員作出查詢，及進行分析性和其他審閱程序。審閱的範圍遠小於根據香港審計準則進行審核的範圍，故不能令本核數師保證本核數師將知悉在審計中可能被發現的所有重大事項。因此，本核數師不會發表審核意見。

結論

按照本核數師的審閱結果，我們並無發現有任何事項導致我們相信該等簡明綜合財務報表在各重大方面未有按照香港會計準則第34號編製。

德勤•關黃陳方會計師行
執業會計師

香港
二零二零年八月十二日

簡明綜合財務報表

綜合損益及其他全面收入表(未經審核)

截至二零二零年六月三十日止六個月期間

	附註	二零二零年 千美元 (未經審核)	二零一九年 千美元 (未經審核)
營業額	3 及 4	4,205,697	3,728,247
銷售成本		(2,608,643)	(2,325,499)
毛利		1,597,054	1,402,748
其他收入		5,373	4,372
利息收入		19,508	17,817
銷售、分銷及宣傳費用		(670,555)	(581,768)
行政費用		(448,067)	(402,688)
研究及開發費用		(120,897)	(108,592)
財務成本		(26,479)	(25,166)
除應佔聯營公司業績及稅前溢利		355,937	306,723
應佔聯營公司業績		292	27
除稅前溢利		356,229	306,750
稅項支出	5	(24,586)	(21,687)
期內溢利	6	331,643	285,063
其他全面收入(虧損)：			
其後將不會重新分類至損益(已扣除相關所得稅)之項目：			
重新計量界定福利責任		(1,011)	(3,114)
其後可能重新分類至損益之項目：			
對沖會計中外匯遠期合約及交叉貨幣利率掉期之公平值收益(虧損)		14,109	(994)
換算海外業務匯兌差額		(17,131)	(2,934)
期內其他全面虧損		(4,033)	(7,042)
期內全面收入總額		327,610	278,021
期內溢利應佔份額：			
本公司股東		331,573	285,004
非控股性權益		70	59
		331,643	285,063
全面收入總額應佔份額：			
本公司股東		327,540	277,962
非控股性權益		70	59
		327,610	278,021
每股盈利(美仙)	8		
基本		18.14	15.61
攤薄		18.08	15.55

簡明綜合財務報表

綜合財務狀況表(未經審核)

於二零二零年六月三十日

	附註	二零二零年 六月三十日 千美元 (未經審核)	二零一九年 十二月三十一日 千美元 (經審核)
資產			
非流動資產			
物業、廠房及設備	9 及 17	1,120,073	1,086,559
使用權資產	9	284,832	247,144
商譽		580,896	580,866
無形資產	9	687,626	666,705
於聯營公司應佔資產額		3,588	3,243
按公平值於損益列賬的金融資產		5,847	5,796
衍生金融工具		8,929	8,929
遞延稅項資產		76,840	74,947
		2,768,631	2,674,189
流動資產			
存貨		2,326,762	2,112,931
退回商品權利的資產		13,985	15,342
銷售賬款及其他應收賬	10	1,582,841	1,228,573
訂金及預付款項		177,843	169,076
應收票據	10	7,640	6,076
可退回稅款		39,204	23,887
應收聯營公司銷售賬款	11	12,709	6,494
衍生金融工具		34,624	25,065
按公平值於損益列賬的金融資產		16,367	24,597
銀行結餘、存款及現金		1,714,884	1,411,821
		5,926,859	5,023,862
流動負債			
採購賬款及其他應付賬	12	2,500,700	2,177,417
應付票據	12	31,961	46,170
保修撥備		119,975	115,210
應繳稅項		40,250	19,596
衍生金融工具		9,623	17,493
租賃負債		66,307	63,878
具追溯權之貼現票據		1,135	9,089
無抵押借款 — 於一年內到期	13	1,001,533	732,380
退回權利的退款負債		35,402	36,474
		3,806,886	3,217,707
流動資產淨值		2,119,973	1,806,155
資產總值減流動負債		4,888,604	4,480,344

簡明綜合財務報表

綜合財務狀況表(未經審核)

於二零二零年六月三十日

	附註	二零二零年 六月三十日 千美元 (未經審核)	二零一九年 十二月三十一日 千美元 (經審核)
股本與儲備			
股本	14	667,229	662,379
儲備		2,920,137	2,732,266
本公司股東應佔權益		3,587,366	3,394,645
非控股性權益		(264)	(334)
權益總額		3,587,102	3,394,311
非流動負債			
租賃負債		210,016	174,490
無抵押借款 — 於一年後到期	13	930,934	754,628
退休福利責任		106,743	107,967
其他應付賬		40,365	35,494
遞延稅項負債		13,444	13,454
		1,301,502	1,086,033
權益及非流動負債總額		4,888,604	4,480,344

簡明綜合財務報表

綜合權益變動表(未經審核)

截至二零二零年六月三十日止六個月期間

	本公司股東應佔								非控股性 權益應佔	
	為股份 獎勵計劃		匯兌儲備 千美元	僱員 股份		對沖儲備 千美元	保留溢利 千美元	總額 千美元	應佔 附屬公司	
	股本 千美元	持有的股份 千美元		補償儲備 千美元	責任重新 計量儲備 千美元				資產淨值 千美元	總額 千美元
於二零一九年一月一日(經審核)	654,991	(25,115)	(143,231)	11,032	(20,532)	21,448	2,559,178	3,057,771	(430)	3,057,341
採納香港財務報告準則第16號的調整	—	—	—	—	—	—	(18,753)	(18,753)	—	(18,753)
於二零一九年一月一日(經重列)	654,991	(25,115)	(143,231)	11,032	(20,532)	21,448	2,540,425	3,039,018	(430)	3,038,588
期內溢利	—	—	—	—	—	—	285,004	285,004	59	285,063
重新計量界定福利責任	—	—	—	—	(3,114)	—	—	(3,114)	—	(3,114)
採用對沖會計之外匯遠期合約之公平值虧損	—	—	—	—	—	(994)	—	(994)	—	(994)
換算海外業務匯兌差額	—	—	(2,934)	—	—	—	—	(2,934)	—	(2,934)
本期間其他全面虧損	—	—	(2,934)	—	(3,114)	(994)	—	(7,042)	—	(7,042)
本期間全面(虧損)收入總額	—	—	(2,934)	—	(3,114)	(994)	285,004	277,962	59	278,021
行使認股權按溢價發行股份	4,554	—	—	(906)	—	—	—	3,648	—	3,648
回購股份	—	—	—	—	—	—	(12,644)	(12,644)	—	(12,644)
歸屬獎勵股份	—	1,765	—	(1,765)	—	—	—	—	—	—
股份獎勵計劃之股份	—	(8,477)	—	—	—	—	—	(8,477)	—	(8,477)
確認股本結算股份付款	—	—	—	2,431	—	—	—	2,431	—	2,431
末期股息—二零一八年	—	—	—	—	—	—	(117,621)	(117,621)	—	(117,621)
於二零一九年六月三十日(未經審核)	659,545	(31,827)	(146,165)	10,792	(23,646)	20,454	2,695,164	3,184,317	(371)	3,183,946
本年度溢利	—	—	—	—	—	—	329,896	329,896	37	329,933
重新計量界定福利責任	—	—	—	—	(5,962)	—	—	(5,962)	—	(5,962)
採用對沖會計之外匯遠期合約及交叉貨幣利率掉期之公平值虧損	—	—	—	—	—	(11,112)	—	(11,112)	—	(11,112)
重新計量界定福利責任之遞延稅項負債	—	—	—	—	715	—	—	715	—	715
對沖儲備之遞延稅項負債	—	—	—	—	—	1,250	—	1,250	—	1,250
換算海外業務匯兌差額	—	—	(5,137)	—	—	—	—	(5,137)	—	(5,137)
本期間其他全面虧損	—	—	(5,137)	—	(5,247)	(9,862)	—	(20,246)	—	(20,246)
本期間全面(虧損)收入總額	—	—	(5,137)	—	(5,247)	(9,862)	329,896	309,650	37	309,687
行使認股權按溢價發行股份	2,834	—	—	(544)	—	—	—	2,290	—	2,290
確認股本結算股份付款	—	—	—	4,361	—	—	—	4,361	—	4,361
認股權失效	—	—	—	(10)	—	—	10	—	—	—
中期股息—二零一九年	—	—	—	—	—	—	(105,973)	(105,973)	—	(105,973)
於二零一九年十二月三十一日(經審核)	662,379	(31,827)	(151,302)	14,599	(28,893)	10,592	2,919,097	3,394,645	(334)	3,394,311
期內溢利	—	—	—	—	—	—	331,573	331,573	70	331,643
重新計量界定福利責任	—	—	—	—	(1,011)	—	—	(1,011)	—	(1,011)
採用對沖會計之外匯遠期合約及交叉貨幣利率掉期之公平值收益	—	—	—	—	—	14,109	—	14,109	—	14,109
換算海外業務匯兌差額	—	—	(17,131)	—	—	—	—	(17,131)	—	(17,131)
本期間其他全面(虧損)收入	—	—	(17,131)	—	(1,011)	14,109	—	(4,033)	—	(4,033)
本期間全面(虧損)收入總額	—	—	(17,131)	—	(1,011)	14,109	331,573	327,540	70	327,610
行使認股權按溢價發行股份	4,850	—	—	(978)	—	—	—	3,872	—	3,872
歸屬獎勵股份	—	3,271	—	(3,271)	—	—	—	—	—	—
股份獎勵計劃之股份	—	(6,406)	—	—	—	—	—	(6,406)	—	(6,406)
確認股本結算股份付款	—	—	—	4,403	—	—	—	4,403	—	4,403
末期股息—二零一九年	—	—	—	—	—	—	(136,688)	(136,688)	—	(136,688)
於二零二零年六月三十日(未經審核)	667,229	(34,962)	(168,433)	14,753	(29,904)	24,701	3,113,982	3,587,366	(264)	3,587,102

簡明綜合財務報表

綜合現金流量表(未經審核)

截至二零二零年六月三十日止六個月期間

	二零二零年 六月三十日 千美元 (未經審核)	二零一九年 六月三十日 千美元 (未經審核)
經營活動		
除稅前溢利	356,229	306,750
調整：		
無形資產攤銷／撇賬	57,463	55,411
使用權資產折舊	35,606	30,808
物業、廠房及設備折舊	79,041	69,611
僱員股份付款	4,403	2,431
外匯遠期合約之公平值(收益)虧損	(3,169)	6,871
上市股本證券之公平值虧損	9,456	7,065
財務成本	26,479	25,166
提早終止租賃之收益	(89)	(3,487)
預期信貸虧損模式下銷售賬款之減值虧損	4,227	8,945
利息收入	(19,508)	(17,817)
出售物業、廠房及設備(收益)虧損	(303)	2,639
應佔聯營公司業績	(292)	(27)
存貨撇減	5,716	19,157
營運資金變動前之經營現金流	555,259	513,523
存貨增加	(229,957)	(214,873)
銷售賬款及其他應收賬、訂金及預付款項增加	(370,939)	(261,104)
退回商品權利的資產減少(增加)	1,357	(2,982)
應收票據增加	(1,564)	(1,461)
應收聯營公司銷售賬款增加	(6,268)	(8,477)
採購賬款及其他應付賬增加(減少)	367,886	(36,396)
退回權利的退款負債(減少)增加	(1,072)	3,203
應付票據減少	(14,209)	(14,768)
保修撥備增加	5,591	3,477
退休福利責任(減少)增加	(37,729)	2,776
購買股份獎勵計劃股份之付款淨額	(6,406)	(8,477)
經營所得(所用)現金	261,949	(25,559)
已付利息	(26,479)	(25,166)
已付香港利得稅	(5,226)	(3,568)
獲退還香港利得稅	102	—
已付海外稅項	(17,711)	(18,605)
獲退還海外稅款	1,140	1,192
來自(用於)經營活動之現金淨額	213,775	(71,706)

	二零二零年 六月三十日 千美元 (未經審核)	二零一九年 六月三十日 千美元 (未經審核)
投資活動		
添置無形資產	(78,408)	(75,690)
已收利息	19,508	17,817
終止租賃之付款淨額	(24)	—
出售物業、廠房及設備所得款項	1,429	5,472
購買物業、廠房及設備	(117,267)	(253,033)
購買上市股本證券	(1,226)	—
購買未上市股本證券	—	(301)
用於投資活動之現金淨額	(175,988)	(305,735)
融資活動		
具追溯權之貼現票據(減少)增加	(7,954)	14,803
已派股息	(136,688)	(117,621)
取得新銀行借貸	2,322,022	1,552,007
發行股份所得款項	3,872	3,648
償還銀行貸款	(1,874,930)	(923,556)
償還租賃負債	(32,977)	(31,188)
回購股份	—	(12,644)
來自融資活動之現金淨額	273,345	485,449
現金及現金等額增加淨額	311,132	108,008
期初之現金及現金等額	1,411,821	1,103,880
匯率變動之影響	(8,069)	(6,324)
期終之現金及現金等額	1,714,884	1,205,564
現金及現金等額結餘之分析		
可分為：		
銀行結餘、存款及現金	1,714,884	1,205,564
	1,714,884	1,205,564

簡明綜合財務報表

簡明綜合財務報表附註(未經審核)

1. 編製基準

本簡明綜合財務報表乃按香港會計師公會(「香港會計師公會」)頒佈之香港會計準則第34號(「香港會計準則第34號」)「中期財務報告」及香港聯合交易所有限公司證券上市規則附錄十六之適用披露規定編製。

本簡明綜合財務報表所載有關截至二零一九年十二月三十一日止年度作為比較資料的財務資料，並不構成本公司該等年度之法定年度綜合財務報表，但源於該等財務報表。其他與該等法定財務報表有關之資料如下：

- 本公司已根據香港公司條例第662(3)條及附表6第3部的要求遞交截至二零一九年十二月三十一日止年度之財務報告予公司註冊處。
- 本公司之核數師已就該財務報告出具報告。該核數師報告為無保留；並沒有包含核數師以強調方式而沒有對其報告作出保留意見下所帶出的關注事項之參照；及並沒有載有根據香港公司條例第406(2)條、第407(2)或(3)條下之聲明。

2. 主要會計政策

除若干金融工具按公平值計量外，本簡明綜合財務報表以歷史成本法編製。

除因應用香港財務報告準則(「香港財務報告準則」)之修訂本而導致之會計政策變動外，截至二零二零年六月三十日止六個月之簡明綜合財務報表所採用之會計政策及計算方法，與編製本集團截至二零一九年十二月三十一日止年度之年度財務報表所採用者一致。

應用香港財務報告準則之修訂本

於本中期期間，本集團已首次應用由香港會計師公會頒佈且於二零二零年一月一日或之後開始之年度期間強制生效之香港財務報告準則中對概念框架的提述之修訂本及以下香港財務報告準則之修訂本來編製本集團之簡明綜合財務報表：

香港會計準則第1號及香港會計準則第8號之修訂本	重大之定義
香港財務報告準則第3號之修訂本	業務之定義
香港財務報告準則第9號、香港會計準則第39號 及香港財務報告準則第7號之修訂本	利率基準改革

除下文所述者外，於本期間應用香港財務報告準則中對概念框架的提述之修訂本及香港財務報告準則之修訂本對本集團本期間及過往期間之財務狀況及業績及／或此等簡明綜合財務報表所披露的資料並無重大影響。

2. 主要會計政策(續)

2.1 應用香港財務報告準則第9號、香港會計準則第39號及香港財務報告準則第7號「利率基準改革」之修訂本

2.1.1 會計政策

對沖會計法

為釐定現金流量對沖中的預期交易(或其一部分)是否極有可能，本集團假設對沖現金流量所依據的利率基準(合約或非合約指定)不會因利率基準改革而改變。

評估對沖關係及成效

評估對沖項目與對沖工具之間存在經濟關係時，本集團假設對沖現金流量及／或對沖風險所依據的利率基準(合約或非合約指定)，或對沖工具的現金流量所依據的利率基準，不會因利率基準改革而改變。

現金流量對沖

為釐定預期是否會產生對沖現金流量而重新分配現金流量對沖儲備中的累計金額，本集團假設對沖現金流量所依據的利率基準(合約或非合約指定)不會因利率基準改革而改變。

2.1.2 過渡及影響概要

修訂並無對本集團之簡明綜合財務報表產生重大影響。

簡明綜合財務報表

簡明綜合財務報表附註(未經審核)

3. 分部資料

期內，本集團之營業額及業績按可申報及經營分部之分析如下：

截至二零二零年六月三十日止期間

	電動工具 千美元	地板護理 及器具 千美元	對銷 千美元	綜合 千美元
分部營業額				
對外銷售	3,747,549	458,148	—	4,205,697
分部間銷售	—	86	(86)	—
分部營業額總計	3,747,549	458,234	(86)	4,205,697

截至二零一九年六月三十日止期間

	電動工具 千美元	地板護理 及器具 千美元	對銷 千美元	綜合 千美元
分部營業額				
對外銷售	3,321,761	406,486	—	3,728,247
分部間銷售	—	112	(112)	—
分部營業額總計	3,321,761	406,598	(112)	3,728,247

分部間銷售按現行市場利率計算。

截至六月三十日止六個月期間

	二零二零年			二零一九年		
	電動工具 千美元	地板護理 及器具 千美元	綜合 千美元	電動工具 千美元	地板護理 及器具 千美元	綜合 千美元
分部業績	359,340	3,568	362,908	313,928	144	314,072
利息收入			19,508			17,817
財務成本			(26,479)			(25,166)
應佔聯營公司業績			292			27
除稅前溢利			356,229			306,750
稅項支出			(24,586)			(21,687)
期內溢利			331,643			285,063

分部業績即各分部未計利息收入、財務成本及應佔聯營公司業績前賺取之溢利，此乃就資源分配及評估分部表現向本公司執行董事報告之基準。

本集團並無披露按經營分部劃分之資產及負債之分析，原因是主要營運決策者並無定期獲得供其審閱之該等資料。

4. 營業額

本集團營業額之分析如下：

	截至六月三十日止六個月期間	
	二零二零年 千美元	二零一九年 千美元
銷售貨品	4,200,751	3,706,835
佣金及特許使用權收入	4,946	21,412
	4,205,697	3,728,247

銷售貨品之營業額於某個時點確認。佣金及特許使用權收入於一段時間內確認。

以下為本集團按地域(根據客戶所在地區釐定)劃分之本集團外界客戶之營業額：

	截至六月三十日止六個月期間	
	二零二零年 千美元	二零一九年 千美元
北美洲	3,251,878	2,845,008
歐洲	627,536	595,198
其他國家	326,283	288,041
	4,205,697	3,728,247

5. 稅項支出

	截至六月三十日止六個月期間	
	二零二零年 千美元	二零一九年 千美元
現行稅項：		
香港稅項	(98)	(874)
海外稅項	(26,851)	(22,837)
遞延稅項	2,363	2,024
	(24,586)	(21,687)

香港利得稅乃根據兩個期間內之估計應課稅溢利按16.5%之稅率計算。

其他司法權區之稅項按有關司法權區之適用稅率計算。

簡明綜合財務報表

簡明綜合財務報表附註(未經審核)

6. 期內溢利

	截至六月三十日止六個月期間	
	二零二零年 千美元	二零一九年 千美元
期內溢利已扣除(計入)下列各項：		
無形資產攤銷	56,895	54,551
物業、廠房及設備折舊	79,041	69,611
使用權資產折舊	35,606	30,808
折舊及攤銷總額	171,542	154,970
上市股本證券之公平值虧損	9,456	7,065
預期信貸虧損模式下銷售賬款之減值虧損	4,227	8,945
匯兌收益淨額	(1,713)	(1,442)
存貨撇減	5,716	19,157
員工成本	667,906	624,869

7. 股息

已於二零二零年六月十九日向股東派發二零一九年末期股息(二零一九年：二零一八年末期股息)每股58.00港仙(約7.46美仙)合計總額約136,688,000美元(二零一九年：每股50.00港仙(約6.44美仙)合計總額約117,621,000美元)。

董事會決定向於二零二零年九月四日名列股東名冊之本公司股東派發中期股息每股53.00港仙(約6.82美仙)合計總額約124,905,000美元(二零一九年：每股45.00港仙(約5.79美仙)合計總額約105,870,000美元)。

8. 每股盈利

本公司股東應佔之每股基本及攤薄盈利乃根據以下數據計算：

	截至六月三十日止六個月期間	
	二零二零年 千美元	二零一九年 千美元
用作計算每股基本及攤薄盈利之盈利：		
本公司股東應佔期內溢利	331,573	285,004
用作計算每股基本盈利之普通股加權平均數	1,828,155,414	1,825,960,944
潛在普通股產生之攤薄影響：		
認股權	4,170,615	5,724,117
股份獎勵	1,495,400	687,353
用作計算每股攤薄盈利之普通股加權平均數	1,833,821,429	1,832,372,414

9. 新增物業、廠房及設備／無形資產／使用權資產

期內，本集團分別動用約117,000,000美元(截至二零一九年六月三十日止六個月：253,000,000美元)及78,000,000美元(截至二零一九年六月三十日止六個月：76,000,000美元)購置物業、廠房及設備，以及無形資產。

期內，本集團就土地及樓宇、辦公室設備、傢俬及裝置、廠房及機器以及汽車的使用訂立若干新租賃協議，本集團須定期付款。於租賃開始後，本集團確認使用權資產78,453,000美元(截至二零一九年六月三十日止六個月：39,141,000美元)及租賃負債78,453,000美元(截至二零一九年六月三十日止六個月：39,141,000美元)。

10. 銷售賬款及其他應收賬／應收票據

本集團之政策給予客戶之信貸期介乎三十日至一百二十日。銷售賬款(已扣減信貸虧損撥備)，基於發票日期，於期末之賬齡分析如下：

賬齡	二零二零年 六月三十日 千美元	二零一九年 十二月三十一日 千美元
零至六十日	1,352,901	966,306
六十一日至一百二十日	100,066	137,389
一百二十一日或以上	46,673	57,406
銷售賬款總額	1,499,640	1,161,101
其他應收賬	83,201	67,472
	1,582,841	1,228,573

本集團於二零二零年六月三十日所有應收票據之賬齡為一百二十日內。

11. 應收聯營公司銷售賬款

應收聯營公司之銷售賬款的賬齡為一百二十日內。

12. 採購賬款及其他應付賬／應付票據

按發票日期呈列之採購賬款之賬齡分析如下：

賬齡	二零二零年 六月三十日 千美元	二零一九年 十二月三十一日 千美元
零至六十日	934,656	908,313
六十一日至一百二十日	471,878	217,144
一百二十一日或以上	35,130	5,829
採購賬款總額	1,441,664	1,131,286
其他應付賬	1,059,036	1,046,131
	2,500,700	2,177,417

本集團於二零二零年六月三十日所有應付票據之賬齡為一百二十日內。

簡明綜合財務報表

簡明綜合財務報表附註(未經審核)

13. 無抵押借款

期內，本集團獲得新增銀行借款2,322,000,000美元(二零一九年：1,552,000,000美元)，息率按倫敦銀行同業拆息。本集團亦已償還現有銀行借款1,875,000,000美元(二零一九年：924,000,000美元)。

14. 股本

	股份數目		股本	
	二零二零年 六月三十日	二零一九年 十二月三十一日	二零二零年 六月三十日 千美元	二零一九年 十二月三十一日 千美元
普通股				
法定股本	2,400,000,000	2,400,000,000	不適用	不適用
已發行及繳足股本：				
於期初	1,830,006,941	1,828,521,941	662,379	654,991
因行使認股權發行之股份	1,143,500	3,835,000	4,850	7,388
回購股份	—	(2,350,000)	—	—
於期末	1,831,150,441	1,830,006,941	667,229	662,379

15. 或然負債

	二零二零年 六月三十日 千美元	二零一九年 十二月三十一日 千美元
就聯營公司所動用之信貸融資而向銀行提供之擔保	8,877	8,877

16. 金融工具公平值計量

按經常性基準計量之本集團金融資產及金融負債之公平值。

本集團部份金融資產及金融負債於各報告期末按公平值計量。下表提供如何計量公平值(特別是所使用之估值技術及輸入數據)，其輸入數據之可觀測程度以釐定該等金融資產及金融負債之公平值，及公平值計量所劃分之公平值級別(第1至3級)之資料。

- 第1級公平值計量是按相同資產或負債在活躍市場上之報價(不作調整)而得出之公平值計量；
- 第2級公平值計量是指不能採用第1級之市場報價，但可使用直接(即價格)或間接(即由價格得出)可觀察之資產或負債而得出之公平值計量；及
- 第3級公平值計量是指以市場不可觀察之數據為依據，作資產或負債之相關輸入數據(不可觀察輸入數據)，以估值技術得出之公平值計量。

16. 金融工具公平值計量(續)

金融資產/金融負債	於以下日期之公平值		公平值 等級	估值技術及主要輸入數據
	二零二零年六月三十日	二零一九年十二月三十一日		
1) 綜合財務狀況表分類為 衍生金融工具之收購若干物業、 廠房及設備的權利	收購若干物業、 廠房及設備的權利： 8,929,000美元	收購若干物業、 廠房及設備的權利： 8,929,000美元	第2級	於財政年度止，根據第三方獨立估值師之估 值，按與收購權利相關的土地及樓宇之公 平值計量。
2) 綜合財務狀況表分類為 衍生金融工具之外匯遠期合約	資產－ 34,624,000美元； 及負債－ 2,110,000美元	資產－ 25,065,000美元； 及負債－ 15,068,000美元	第2級	貼現現金流量 未來現金流量乃根據遠期匯率(自報告期 末可觀察遠期匯率)及合約匯率(按反映 各交易對手信用風險的貼現率貼現)而 估計。
3) 於綜合財務狀況表中將上市 股本證券分類為按公平值 於損益列賬的金融資產	上市股票： 16,367,000美元	上市股票： 24,597,000美元	第1級	由活躍市場之報價。
4) 綜合財務狀況表分類為 按公平值於損益列賬的 金融資產的其他金融資產	會所債券： 2,501,000美元	會所債券： 2,450,000美元	第2級	該公平值乃經參考類似情況下同類交易的 近期交易價後達致。
	非上市股本證券： 3,301,000美元	非上市股本證券： 3,301,000美元	第3級	公平值乃經參考在私人市場認購投資股份 的近期每股購買價後達致。
	其他： 45,000美元	其他： 45,000美元	第2級	該公平值乃經參考類似情況下同類交易的近 期交易價後達致。
5) 綜合財務狀況表分類為 衍生金融工具之交叉貨幣 利率掉期	負債： 7,513,000美元	負債： 2,425,000美元	第2級	按利率牌價之適用收益曲線，根據未來現金 流量之現值作出估計及貼現計量以及美元 及歐羅的匯率(於報告期末可觀察)。

本公司董事認為在簡明綜合財務報表中按攤銷成本列賬之金融資產及金融負債之賬面值與其公平值相若。兩個期間內不同等級之間並無轉撥。

17. 資本承擔

	二零二零年 六月三十日 千美元	二零一九年 十二月三十一日 千美元
有關購置物業、廠房及設備之資本開支 已訂約但未於簡明綜合財務報表內作出撥備	60,163	58,380

企業管治及其他資料

董事及主要行政人員之權益

於二零二零年六月三十日，本公司之董事及主要行政人員於本公司或其任何相聯法團(定義見證券及期貨條例(「證券及期貨條例」)第XV部)擁有之股份、相關股份及債券，根據證券及期貨條例第XV部第7及8分部已通知本公司之權益及淡倉(包括根據證券及期貨條例規定該董事或主要行政人員被視為擁有之權益及淡倉)，或根據證券及期貨條例第352條規定須予保存之登記冊所記錄，或根據香港聯合交易所有限公司證券上市規則(「上市規則」)附錄十所載《上市公司董事進行證券交易的標準守則》已通知本公司及香港聯合交易所有限公司之權益及淡倉如下：

董事姓名	身份／權益性質	股份權益 (依據股本衍生 工具而持有除外) ⁽¹⁾	依據股本衍生 工具而持有之 相關股份權益 ⁽¹⁾	股份／相關 股份權益總額	佔權益總額之 概約百分比
Horst Julius Pudwill先生	實益擁有人	149,768,500 ⁽²⁾	97,000	366,785,294	20.03%
	配偶權益	760,000	—		
	受控法團權益	216,159,794 ⁽³⁾	—		
Stephan Horst Pudwill先生	實益擁有人	5,009,500 ⁽⁴⁾	2,750,000	41,767,000	2.28%
	信託受益人	34,007,500 ⁽⁵⁾	—		
Joseph Galli Jr先生	實益擁有人	8,806,000 ⁽⁶⁾	—	8,806,000	0.48%
陳建華先生	實益擁有人	25,000 ⁽⁷⁾	2,700,000	2,725,000	0.15%
陳志聰先生	實益擁有人	300,000 ⁽⁸⁾	2,600,000	2,900,000	0.16%
鍾志平教授 金紫荊星章 銅紫荊星章 太平紳士	實益擁有人	49,005,948	497,000	86,577,978	4.73%
	受控法團權益	37,075,030 ⁽⁹⁾	—		
Camille Jojo先生	實益擁有人	189,500 ⁽¹⁰⁾	197,000	386,500	0.02%
Christopher Patrick Langley先生 OBE	實益擁有人	200,000	347,000	547,000	0.03%
Peter David Sullivan先生	實益擁有人	—	497,000	497,000	0.03%
張定球先生	實益擁有人	4,240,000	147,000	4,387,000	0.24%
Johannes-Gerhard Hesse先生	實益擁有人	—	332,000	332,000	0.02%
Robert Hinman Getz先生	實益擁有人	45,674	75,000	120,674	0.01%

附註：

- (1) 上述本公司的股份及相關股份之權益均屬於好倉。

本公司之董事擁有依據由實益擁有人所持有之股本衍生工具而持有之相關股份權益，乃為依據本公司採納之認股權計劃分別授予該等董事之認股權，有關詳情於下文「認股權」一節分開披露。該等認股權以實物方式交收及屬於非上市。

- (2) 此等權益包括Horst Julius Pudwill先生根據本公司股份獎勵計劃於二零二零年六月三十日仍未歸屬的450,000股獎勵股份。Horst Julius Pudwill先生之獎勵股份詳情載於下文「股份獎勵計劃」一節。

- (3) 此等股份乃由Horst Julius Pudwill先生擁有實益權益之下列公司持有：

	股份數目
Sunning Inc.	179,084,764
Cordless Industries Company Limited*	37,075,030
	216,159,794

- (4) 此等權益包括Stephan Horst Pudwill先生根據本公司股份獎勵計劃於二零二零年六月三十日仍未歸屬的25,000股獎勵股份。Stephan Horst Pudwill先生之獎勵股份詳情載於下文「股份獎勵計劃」一節。

- (5) 此等股份由信託持有，Stephan Horst Pudwill先生為受益人之一。

- (6) 此等權益包括Joseph Galli Jr先生根據本公司股份獎勵計劃於二零二零年六月三十日仍未歸屬的1,257,000股獎勵股份，以及經本公司與Galli先生協議，倘本公司達成若干表現標準，本公司將向其於二零二一年至二零二四年分四期等額授出共4,000,000股獎勵股份（每年授出1,000,000股獎勵股份）。Joseph Galli Jr先生之獎勵股份詳情載於下文「股份獎勵計劃」一節。

- (7) 此等權益包括陳建華先生根據本公司股份獎勵計劃於二零二零年六月三十日仍未歸屬的25,000股獎勵股份。陳建華先生之獎勵股份詳情載於下文「股份獎勵計劃」一節。

- (8) 此等權益包括陳志聰先生根據本公司股份獎勵計劃於二零二零年六月三十日仍未歸屬的25,000股獎勵股份。陳志聰先生之獎勵股份詳情載於下文「股份獎勵計劃」一節。

- (9) 此等股份由Cordless Industries Company Limited*持有，而鍾志平教授 金紫荊星章 銅紫荊星章 太平紳士在該公司擁有實益權益。

* Cordless Industries Company Limited由Horst Julius Pudwill先生擁有70%及鍾志平教授 金紫荊星章 銅紫荊星章 太平紳士擁有30%。

- (10) 此等權益包括Camille Jojo先生根據本公司股份獎勵計劃於二零二零年六月三十日仍未歸屬的100,000股獎勵股份。Camille Jojo先生之獎勵股份詳情載於下文「股份獎勵計劃」一節。

除上文所披露者外，於二零二零年六月三十日，本公司之董事及主要行政人員概無擁有本公司及其相聯法團（定義見證券及期貨條例第XV部）之任何股份、相關股份或債券之權益或淡倉。

企業管治及其他資料

認股權

截至二零二零年六月三十日止六個月期間，本公司之認股權變動如下表所列：

認股權持有人	授予 認股權日期	認股權 計劃類別	於期初 尚未行使	期內授出	期內行使	期內失效	於期末 尚未行使	認購價 港元	行使期
董事									
Horst Julius Pudwill先生	11.9.2015	D	168,000	—	(168,000)	—	—	29.650	11.9.2016 – 10.9.2025
	17.3.2017	D	155,500	—	(155,500)	—	—	32.100	17.3.2018 – 16.3.2027
	20.5.2019	E	97,000	—	—	—	97,000	51.080	20.5.2020 – 19.5.2029
Stephan Horst Pudwill先生	20.3.2014	D	1,000,000	—	(250,000)	—	750,000	21.600	20.3.2015 – 19.3.2024
	11.9.2015	D	250,000	—	—	—	250,000	29.650	11.9.2016 – 10.9.2025
	17.3.2017	D	500,000	—	—	—	500,000	32.100	17.3.2018 – 16.3.2027
	14.3.2018	E	250,000	—	—	—	250,000	47.900	14.3.2019 – 13.3.2028
	20.5.2019	E	500,000	—	—	—	500,000	51.080	20.5.2020 – 19.5.2029
	15.5.2020	E	—	500,000	—	—	500,000	65.250	15.5.2021 – 14.5.2030
陳建華先生	20.3.2014	D	1,000,000	—	(300,000)	—	700,000	21.600	20.3.2015 – 19.3.2024
	11.9.2015	D	250,000	—	—	—	250,000	29.650	11.9.2016 – 10.9.2025
	17.3.2017	D	500,000	—	—	—	500,000	32.100	17.3.2018 – 16.3.2027
	14.3.2018	E	250,000	—	—	—	250,000	47.900	14.3.2019 – 13.3.2028
	20.5.2019	E	500,000	—	—	—	500,000	51.080	20.5.2020 – 19.5.2029
	15.5.2020	E	—	500,000	—	—	500,000	65.250	15.5.2021 – 14.5.2030
陳志聰先生	20.3.2014	D	600,000	—	—	—	600,000	21.600	20.3.2015 – 19.3.2024
	11.9.2015	D	250,000	—	—	—	250,000	29.650	11.9.2016 – 10.9.2025
	17.3.2017	D	500,000	—	—	—	500,000	32.100	17.3.2018 – 16.3.2027
	14.3.2018	E	250,000	—	—	—	250,000	47.900	14.3.2019 – 13.3.2028
	20.5.2019	E	500,000	—	—	—	500,000	51.080	20.5.2020 – 19.5.2029
	15.5.2020	E	—	500,000	—	—	500,000	65.250	15.5.2021 – 14.5.2030
鍾志平教授 金紫荊星章 銅紫荊星章 太平紳士	11.9.2015	D	150,000	—	—	—	150,000	29.650	11.9.2016 – 10.9.2025
	17.3.2017	D	150,000	—	—	—	150,000	32.100	17.3.2018 – 16.3.2027
	14.3.2018	E	100,000	—	—	—	100,000	47.900	14.3.2019 – 13.3.2028
	20.5.2019	E	97,000	—	—	—	97,000	51.080	20.5.2020 – 19.5.2029
Camille Jojo先生	17.3.2017	D	250,000	—	(250,000)	—	—	32.100	17.3.2018 – 16.3.2027
	14.3.2018	E	100,000	—	—	—	100,000	47.900	14.3.2019 – 13.3.2028
	20.5.2019	E	97,000	—	—	—	97,000	51.080	20.5.2020 – 19.5.2029
Christopher Patrick Langley先生OBE	17.3.2017	D	150,000	—	—	—	150,000	32.100	17.3.2018 – 16.3.2027
	14.3.2018	E	100,000	—	—	—	100,000	47.900	14.3.2019 – 13.3.2028
	20.5.2019	E	97,000	—	—	—	97,000	51.080	20.5.2020 – 19.5.2029
Peter David Sullivan先生	11.9.2015	D	150,000	—	—	—	150,000	29.650	11.9.2016 – 10.9.2025
	17.3.2017	D	150,000	—	—	—	150,000	32.100	17.3.2018 – 16.3.2027
	14.3.2018	E	100,000	—	—	—	100,000	47.900	14.3.2019 – 13.3.2028
	20.5.2019	E	97,000	—	—	—	97,000	51.080	20.5.2020 – 19.5.2029
張定球先生	14.3.2018	E	50,000	—	—	—	50,000	47.900	14.3.2019 – 13.3.2028
	20.5.2019	E	97,000	—	—	—	97,000	51.080	20.5.2020 – 19.5.2029
Johannes-Gerhard Hesse先生	19.6.2017	E	135,000	—	—	—	135,000	36.300	19.6.2018 – 18.6.2027
	14.3.2018	E	100,000	—	—	—	100,000	47.900	14.3.2019 – 13.3.2028
	20.5.2019	E	97,000	—	—	—	97,000	51.080	20.5.2020 – 19.5.2029
Robert Hinman Getz先生	15.5.2020	E	—	75,000	—	—	75,000	65.250	15.5.2021 – 14.5.2030
董事獲授總額			9,787,500	1,575,000	(1,123,500)	—	10,239,000		

認股權持有人	授予認股權日期	認股權計劃類別	於期初尚未行使	期內授出	期內行使	期內失效	於期末尚未行使	認購價 港元	行使期
僱員	17.1.2011	D	20,000	—	(20,000)	—	—	10.436	17.1.2012 – 16.1.2021
	23.3.2017	D	200,000	—	—	—	200,000	32.150	23.3.2018 – 22.3.2027
	19.6.2017	E	350,000	—	—	—	350,000	36.300	19.6.2018 – 18.6.2027
	14.3.2018	E	100,000	—	—	—	100,000	47.900	14.3.2019 – 13.3.2028
僱員獲授總額		670,000	—	(20,000)	—	650,000			
各類人士獲授總額		10,457,500	1,575,000	(1,143,500)	—	10,889,000			

附註：

- D計劃乃於二零零七年五月二十九日獲本公司採納並於二零一七年五月二十八日屆滿之認股權計劃，惟其條文在所有其他方面仍然具有十足效力及作用。隨D計劃屆滿後，E計劃於二零一七年五月十九日獲採納，並將於二零一七年五月十八日屆滿。
- 期內，並無認股權被註銷。
- 公平值按柏力克•舒爾斯定價模式計算，有關模式所用之主要假設如下：

授出日期	行使價 港元	預計認股權年期	根據過往股價 歷史波幅計算之 預計波幅	香港政府 債券孳息率	預計每年 股息收益率
截至二零二零年六月三十日止期間					
二零二零年五月十五日	65.250	3年	38%	0.273%	1.5%

此等認股權自授出日期起一年至三年內分段歸屬。

預計波幅按本公司股價於過往三年之歷史波幅釐定。模式所用預計年限已就不可轉讓性、行使限制及行為考慮因素加以調整，按管理層最佳預計作出。

柏力克•舒爾斯定價模式要求採用極為主觀之假設，包括股價波幅。由於採用該等主觀假設之變動可重大影響公平值估算，因此董事認為現行模式未必能可靠地作為計量認股權公平值之唯一方式。

緊接認股權授出日期前之本公司股份加權平均收市價為63.80港元。

緊接認股權授出日期前，本公司股份之收市價為63.80港元。

緊接各個認股權之行使日期前，本公司股份之加權平均收市價為59.96港元。

於期內授出並按授出日期計算之認股權之公平值為15.26港元。期內授出之認股權之加權平均公平值為每份認股權15.26港元。

- 截至二零二零年六月三十日止六個月期間，本集團就本公司所授出認股權確認開支總額1,466,000美元。
- 本公司有10,889,000份尚未行使認股權，約佔本公司於二零二零年六月三十日已發行股本之0.59%。
- D計劃項下可發行證券為150,505,065股股份，佔本公司於二零二零年六月三十日已發行股份約8.22%。E計劃項下可發行證券為183,299,194股股份，佔本公司於二零二零年六月三十日已發行股份約10.01%。

購買股份或債券之安排

除上文所披露者及本公司股份獎勵計劃下獎授的獎勵股份(詳情將載於本中期報告內)外，於期內任何時間本公司或其任何附屬公司並無訂立任何安排，致使本公司之董事可藉購入本公司或任何其他法人團體之股份或債券而獲益，而董事或主要行政人員或彼等之配偶或未滿十八歲之子女亦無擁有任何可認購本公司證券之權利或曾行使任何該等權利。

董事於交易、安排及合約中的重大權益

於本期間結算日或期內任何時間，本公司之董事或其關聯實體並無於本公司或其任何附屬公司訂立之重大交易、安排及合約中直接或間接擁有重大權益。

董事賠償保證

根據本公司之組織章程細則，本公司每名董事有權就執行職務的期間或前後所蒙受或承受的一切損失或法律責任(按公司條例允許的範圍)，從本公司的資產及溢利中獲取賠償保證。本公司已為本公司的董事及管理人員安排適當的董事及管理人員責任保險。

管理合約

本公司於期內並無訂立或存有與本集團整體或任何重大業務部分有關管理及行政的合約。

股票掛鈎協議

本集團於期內並無訂立任何股票掛鈎協議。

股份獎勵計劃

本公司目前已採納兩項股份獎勵計劃，即二零零八年股份獎勵計劃及二零一八年股份獎勵計劃。二零零八年股份獎勵計劃於二零零八年一月九日(「二零零八年採納日期」)獲採納，並已於二零一八年一月九日屆滿，惟其條文在所有其他方面仍然具有十足效力及作用。隨二零零八年股份獎勵計劃屆滿後，二零一八年股份獎勵計劃已獲採納，並自二零一八年一月十七日(「二零一八年採納日期」)起生效。

二零零八年股份獎勵計劃及二零一八年股份獎勵計劃的計劃規則大致相同，以下為兩項計劃的主要條款概要：

本集團任何成員公司之任何僱員或董事(包括但不限於任何執行、非執行或獨立非執行董事)(「合資格人士」)將有權參與各項計劃。除非董事會根據各項計劃的規則提前終止，否則各項計劃均於各採納日期起十年內有效，但本公司從各項計劃的採納日期屆滿十周年之日起將不再向信託供款。本公司已於該等計劃的採納日期公佈兩項計劃的詳情。

董事會可不時全權酌情選擇任何合資格人士參與任何計劃作為入選承授人(「入選承授人」)，並決定獎授之股份數目或參照某一名義數額。各項計劃之受託人將在市場購入相關已獎授股份數目或以本公司的成本認購新股份並由信託持有直至其被歸屬為止。當入選承授人符合由董事會於獎授時指定之所有歸屬條件時，計劃之受託人將把相關已歸屬股份連同當中衍生之收入(扣除應計利息後)一併轉讓予入選承授人。

根據各項計劃，可獎授股份的最大數目為本公司於各採納日期已發行股本的10%，而在任何時候獎授予一名入選承授人的最大股份數目合共均不得超出本公司於各採納日期已發行股本的1%。於二零零八年採納日期及二零一八年採納日期本公司已發行股本總額分別為1,501,252,152股及1,835,021,941股。

自二零零八年採納日期起直至二零二零年六月三十日，根據二零零八年股份獎勵計劃已獎授合共3,946,000股股份，佔本公司於二零零八年採納日期已發行股本的0.26%。期內概無二零零八年股份獎勵計劃項下以股份為基礎之付款開支。截至二零二零年六月三十日止期間，概無股份根據二零零八年股份獎勵計劃於歸屬後轉讓予入選承授人並無總支出(包括相關開支)。

自二零一八年採納日期起直至二零二零年六月三十日，根據二零一八年股份獎勵計劃已獎授合共3,736,500股股份，佔本公司於二零一八年採納日期已發行股本的0.20%。期內確認二零一八年股份獎勵計劃項下以股份為基礎之付款開支為2,937,000美元。截至二零二零年六月三十日止期間，董事會根據二零一八年股份獎勵計劃已向本公司兩名董事獎授合共1,012,500股股份，佔本公司於二零一八年採納日期已發行股本的0.06%。總支出(包括相關開支)為5,783,000美元。此外，截至二零二零年六月三十日止期間，703,500股股份根據二零一八年股份獎勵計劃於歸屬後轉讓予六名董事及若干入選承授人。於二零二零年六月三十日，根據二零一八年股份獎勵計劃及二零一八年股份獎勵計劃授予本公司董事獎勵股份的詳情載列如下：

董事姓名	獎授日期	股份獎勵計劃類別	獎授股份數目	股份數目					歸屬期	於獎授日期的收市價
				於二零二零年一月一日	期內已獎授	期內已歸屬	期內已失效	於二零二零年六月三十日		
Horst Julius Pudwill先生	18.9.2014	二零零八年	350,000	—	—	—	—	—	18.9.2015 - 18.9.2017	22.50港元
	26.9.2014	二零零八年	174,000	—	—	—	—	—	26.9.2015 - 26.9.2017	22.10港元
	15.10.2015	二零零八年	500,000	—	—	—	—	—	15.10.2016 - 15.10.2017	27.10港元
	23.3.2017	二零零八年	300,000	—	—	—	—	—	23.3.2018 - 23.3.2019	32.15港元
	21.3.2018	二零一八年	500,000	375,000	—	(125,000)	—	250,000	15.3.2019 - 15.3.2022	47.00港元
	20.5.2019	二零一八年	300,000	300,000	—	(100,000)	—	200,000	20.5.2020 - 20.5.2022	50.20港元
Stephan Horst Pudwill先生	15.10.2015	二零零八年	100,000	—	—	—	—	—	15.10.2016	27.10港元
	21.3.2018	二零一八年	50,000	37,500	—	(12,500)	—	25,000	15.3.2019 - 15.3.2022	47.00港元
Joseph Galli Jr先生 ⁽⁴⁾	17.12.2014	二零零八年	300,000	—	—	—	—	—	17.12.2015 - 17.12.2017	25.85港元
	15.10.2015	二零零八年	1,000,000	—	—	—	—	—	15.10.2016 - 15.10.2017	27.10港元
	19.8.2016	二零零八年	1,000,000	—	—	—	—	—	31.8.2016	30.50港元
	21.3.2018	二零一八年	514,000	385,500	—	(128,500)	—	257,000	15.3.2019 - 15.3.2022	47.00港元
	3.1.2020	二零一八年	1,000,000	—	1,000,000	—	—	1,000,000	於或約於2.1.2025	64.70港元
陳建華先生	15.10.2015	二零零八年	100,000	—	—	—	—	—	15.10.2016	27.10港元
	21.3.2018	二零一八年	50,000	37,500	—	(12,500)	—	25,000	15.3.2019 - 15.3.2022	47.00港元
陳志聰先生	15.10.2015	二零零八年	100,000	—	—	—	—	—	15.10.2016	27.10港元
	21.3.2018	二零一八年	50,000	37,500	—	(12,500)	—	25,000	15.3.2019 - 15.3.2022	47.00港元
Camille Jojo先生	4.1.2017	二零零八年	11,500	—	—	—	—	—	4.1.2017	28.00港元
	8.1.2018	二零零八年	10,500	—	—	—	—	—	8.1.2018	51.50港元
	2.1.2019	二零一八年	10,000	—	—	—	—	—	2.1.2019	41.10港元
	20.5.2019	二零一八年	150,000	150,000	—	(50,000)	—	100,000	20.5.2020 - 20.5.2022	50.20港元
	3.1.2020	二零一八年	12,500	—	12,500	(12,500)	—	—	3.1.2020	64.70港元
總計			6,582,500	1,323,000	1,012,500	(453,500)	—	1,882,000		

附註：

- (1) 所有獎勵股份均於市場購入。
- (2) 於期末，每股股份的平均公平值為44.38港元。獎勵股份的平均公平值乃基於平均購入成本計算。
- (3) 於報告期間，以總代價6,406,000美元購入合共850,000股股份，以應付根據二零零八年股份獎勵計劃及二零一八年股份獎勵計劃授出的獎勵。
- (4) 倘本公司每年達成若干表現標準，本公司將向Joseph Galli Jr先生於二零二零年至二零二四年分五期等額授出共5,000,000股獎勵股份(每年授出1,000,000股獎勵股份)，本公司已於二零二零年一月三日向Galli先生授出第一期的1,000,000股股份。上述未包括餘下將授予的4,000,000股獎勵股份的詳情。

企業管治及其他資料

主要股東之權益

於二零二零年六月三十日，根據證券及期貨條例第336條規定本公司須予保存之登記冊所記錄，下列人士(本公司之董事及主要行政人員除外)已根據證券及期貨條例第XV部第2及3分部向本公司披露擁有本公司之股份、相關股份及債券之權益及淡倉如下：

名稱	股份權益總額	(好/淡/ 可供借出股份)*	佔權益總額之概約百分比
Artisan Partners Asset Management Inc. ⁽¹⁾	94,073,945	(好)	5.14%
JPMorgan Chase & Co. ⁽²⁾	145,817,008	(好)	7.96%
	7,359,056	(淡)	0.40%
	43,617,553	(可供借出股份)	2.38%
The Bank of New York Mellon Corporation ⁽³⁾	105,230,768	(好)	5.75%
	34,639,690	(淡)	1.89%
	63,969,109	(可供借出股份)	3.49%

* (好/淡/可供借出股份)即(好倉/淡倉/可供借出股份)

附註：

(1) Artisan Partners Asset Management Inc.持有本公司股份權益之分析如下：

名稱	備註	股份權益總額				佔權益之 概約百分比
		直接 持有之權益	(好/淡/ 可供借出股份)*	被視為其 持有之權益	(好/淡/ 可供借出股份)*	
Artisan Partners Asset Management Inc.	(1a)	—	—	94,073,945	(好)	5.14%
Artisan Partners Holdings LP	(1b)	—	—	94,073,945	(好)	5.14%
Artisan Investments GP LLC	(1b)	—	—	94,073,945	(好)	5.14%
Artisan Partners Limited Partnership	(1b)	94,073,945	(好)	—	—	5.14%

備註：

(1a) Artisan Partners Asset Management Inc.於紐約證券交易所上市。Artisan Partners Asset Management Inc.以受控法團身份持有94,073,945股好倉股份。

(1b) Artisan Partners Holdings LP、Artisan Investments GP LLC及Artisan Partners Limited Partnership均由Artisan Partners Asset Management Inc.直接或間接擁有，根據證券及期貨條例，Artisan Partners Asset Management Inc.被視為擁有該等附屬公司所持有之股份權益。

附註：(續)

(2) JPMorgan Chase & Co.持有本公司股份權益之分析如下：

名稱	備註	股份權益總額				佔權益之 概約百分比
		直接 持有之權益	(好/淡/ 可供借出股份)*	被視為其 持有之權益	(好/淡/ 可供借出股份)*	
JPMorgan Chase & Co.	(2a)	—	—	145,817,008	(好)	7.96%
		—	—	7,359,056	(淡)	0.40%
		—	—	43,617,553	(可供借出股份)	2.38%
JPMorgan Asset Management (Taiwan) Limited	(2b)	491,000	(好)	—	—	0.03%
J.P. Morgan AG	(2b)	18,000	(好)	—	—	0.00%
J.P. Morgan Securities LLC	(2b)	474,977	(好)	—	—	0.03%
		404,732	(淡)	—	—	0.02%
JPMORGAN CHASE BANK, N.A. - LONDON BRANCH	(2b)	43,617,553	(好)	—	—	2.38%
JPMORGAN ASSET MANAGEMENT (UK) LIMITED	(2b)	4,091,000	(好)	—	—	0.22%
J.P. Morgan Investment Management Inc.	(2b)	69,464,500	(好)	—	—	3.79%
JPMorgan Asset Management (Japan) Limited	(2b)	819,772	(好)	—	—	0.04%
J.P. Morgan Trust Company of Delaware	(2b)	50,480	(好)	—	—	0.00%
JPMorgan Chase Bank, National Association	(2b)	6,675,496	(好)	—	—	0.36%
JPMorgan Asset Management (Asia Pacific) Limited	(2b)	11,441,000	(好)	—	—	0.62%
J.P. MORGAN SECURITIES PLC	(2b)	8,673,230	(好)	—	—	0.47%
		6,954,324	(淡)	—	—	0.38%
JPMorgan Asset Management (Asia) Inc.	(2b)	—	—	12,751,772	(好)	0.70%
JPMorgan Asset Management Holdings Inc.	(2b)	—	—	86,307,272	(好)	4.71%
JPMorgan Chase Holdings LLC	(2b)	—	—	86,832,729	(好)	4.74%
		—	—	404,732	(淡)	0.02%
J.P. Morgan International Finance Limited	(2b)	—	—	8,691,230	(好)	0.47%
		—	—	6,954,324	(淡)	0.38%
JPMorgan Chase Bank, National Association	(2b)	—	—	52,308,783	(好)	2.86%
		—	—	6,954,324	(淡)	0.38%
J.P. Morgan Broker-Dealer Holdings Inc.	(2b)	—	—	474,977	(好)	0.03%
		—	—	404,732	(淡)	0.02%
JPMORGAN ASSET MANAGEMENT HOLDINGS (UK) LIMITED	(2b)	—	—	4,091,000	(好)	0.22%
JPMORGAN ASSET MANAGEMENT INTERNATIONAL LIMITED	(2b)	—	—	4,091,000	(好)	0.22%
J.P. Morgan Equity Holdings, Inc.	(2b)	—	—	50,480	(好)	0.00%
J.P. MORGAN CAPITAL HOLDINGS LIMITED	(2b)	—	—	8,673,230	(好)	0.47%
		—	—	6,954,324	(淡)	0.38%

主要股東之權益(續)

附註:(續)

備註:

- (2a) JPMorgan Chase & Co.於紐約證券交易所上市。JPMorgan Chase & Co.以受控法團身份分別持有145,817,008股好倉股份、7,359,056股淡倉股份及43,617,553股可供借出股份。
- (2b) JPMorgan Asset Management (Taiwan) Limited、J.P. Morgan AG、J.P. Morgan Securities LLC、JPMORGAN CHASE BANK, N.A. - LONDON BRANCH、JPMORGAN ASSET MANAGEMENT (UK) LIMITED、J.P. Morgan Investment Management Inc.、JPMorgan Asset Management (Japan) Limited、J.P. Morgan Trust Company of Delaware、JPMorgan Chase Bank, National Association、JPMorgan Asset Management (Asia Pacific) Limited、J.P. MORGAN SECURITIES PLC、JPMorgan Asset Management (Asia) Inc.、JPMorgan Asset Management Holdings Inc.、JPMorgan Chase Holdings LLC、J.P. Morgan International Finance Limited、JPMorgan Chase Bank, National Association、J.P. Morgan Broker-Dealer Holdings Inc.、JPMORGAN ASSET MANAGEMENT HOLDINGS (UK) LIMITED、JPMORGAN ASSET MANAGEMENT INTERNATIONAL LIMITED、J.P. Morgan Equity Holdings, Inc.及J.P. MORGAN CAPITAL HOLDINGS LIMITED均由JPMorgan Chase & Co.直接或間接擁有，根據證券及期貨條例，JPMorgan Chase & Co.被視為擁有該等附屬公司所持有之股份權益。
- (3) The Bank of New York Mellon Corporation持有本公司股份權益之分析如下：

名稱	備註	股份權益總額				佔權益之 概約百分比
		直接 持有之權益	(好/淡/ 可供借出股份)*	被視為其 持有之權益	(好/淡/ 可供借出股份)*	
The Bank of New York Mellon Corporation	(3a)	—	—	105,230,768	(好)	5.75%
		—	—	34,639,690	(淡)	1.89%
		—	—	63,969,109	(可供借出股份)	3.49%
The Bank of New York Mellon	(3b)	105,171,438	(好)	—	—	5.74%
		34,639,690	(淡)	—	—	1.89%
B.N.Y. Holdings (Delaware) Corporation	(3b)	—	—	400	(好)	0.00%
BNY Mellon Trust of Delaware	(3b)	400	(好)	—	—	0.00%
BNY Mellon, National Association	(3b)	58,930	(好)	—	—	0.00%

備註:

- (3a) The Bank of New York Mellon Corporation於紐約證券交易所上市。The Bank of New York Mellon Corporation以受控法團身份分別持有105,230,768股好倉股份、34,639,690股淡倉股份及63,969,109股可供借出股份。
- (3b) The Bank of New York Mellon、B.N.Y. Holdings (Delaware) Corporation、BNY Mellon Trust of Delaware及BNY Mellon, National Association由The Bank of New York Mellon Corporation直接或間接擁有，根據證券及期貨條例，The Bank of New York Mellon Corporation被視為擁有該等附屬公司所持有之股份權益。

除上文所披露者外，於二零二零年六月三十日，概無其他人士擁有根據證券及期貨條例第XV部第2及3分部須向本公司披露於本公司之股份、相關股份及債券之權益或淡倉。

遵守上市規則之《企業管治守則》

董事會已審閱本公司之企業管治常規並信納本公司於截至二零二零年六月三十日止六個月整個期間已遵守上市規則附錄十四所載之《企業管治守則》(「企業管治守則」)內所有守則條文，除董事須根據本公司的公司組織章程細則輪值退任及膺選連任，故彼等的委任並無特定任期。根據本公司的公司組織章程細則第107(A)條，董事會內三分之一成員須於本公司每屆股東週年大會上輪值退任，倘合資格可膺選連任。

本公司亦自發地遵守企業管治守則所載的建議最佳常規，從而進一步提高本公司的企業管治水平，為本公司及其股東整體謀求最佳利益。

遵守上市規則之《標準守則》

董事會已採納上市規則附錄十所載之《上市公司董事進行證券交易的標準守則》(「標準守則」)之條文。就回應本公司作出的具體查詢而言，所有董事均確認彼等於截至二零二零年六月三十日止六個月期間內已完全遵守標準守則所載之相關準則。

本公司亦已採納條款與標準守則同樣嚴謹之另一操守準則，適用於所有有關僱員之證券交易，因該有關僱員可能掌握影響本公司股價之未發佈敏感資料(「有關僱員進行證券交易之守則」)。期內，本公司並無發現任何違規事件。

該標準守則及有關僱員進行證券交易之守則均刊載於本公司網站(www.ttigroup.com)。

董事酬金變動

獨立非執行董事Robert Hinman Getz先生自二零二零年八月十二日起獲委任為審核委員會成員。Robert Hinman Getz先生有權收取董事會釐定的審核委員會酬金。

審閱賬目

本報告所披露之財務資料符合上市規則附錄十六之規定。審核委員會已與本公司獨立核數師德勤•關黃陳方會計師行及本集團高級管理層審閱本報告，以及本集團所採納之會計原則及常規，並討論內部監控及財務申報事宜。董事會確認其編製本集團賬目之責任。

購買、出售或贖回證券

除於市場購買850,000本公司股份用作本公司股份獎勵計劃下獎授的獎勵股份(詳情載於「股份獎勵計劃」一節)外，本公司或其任何附屬公司於期內概無購買、出售或贖回本公司任何已上市證券。

承董事會命

Horst Julius Pudwill

主席

香港

二零二零年八月十二日

公司資料

董事會

集團執行董事

Horst Julius Pudwill先生
主席

Stephan Horst Pudwill先生
副主席

Joseph Galli Jr先生
行政總裁

陳建華先生
陳志聰先生

非執行董事

鍾志平教授 金紫荆星章 銅紫荆星章 太平紳士
Camille Jojo先生

獨立非執行董事

Christopher Patrick Langley先生OBE
Peter David Sullivan先生
張定球先生
Johannes-Gerhard Hesse先生
Robert Hinman Getz先生

二零二零年財務事項日誌

六月十九日	:	派發二零一九年度末期股息
六月三十日	:	六個月中期業績結算日
八月十二日	:	公佈二零二零年度中期業績
九月二日	:	為二零二零年度中期股息辦理 登記最後日期
九月三日至四日	:	為二零二零年度中期股息暫停辦理 股東登記手續
九月十八日	:	派發二零二零年度中期股息
十二月三十一日	:	財政年度結算日

投資者關係聯絡處

投資者關係及企業傳訊部
創科實業有限公司
香港新界葵涌
葵昌路51號
九龍貿易中心二座29樓
電郵：ir@tti.com.hk

網址

www.ttigroup.com

盈利業績、年報／中期報告於公司網站刊載。

上市資料

香港聯合交易所有限公司
普通股(股份編號：669)
第一級美國預託證券收據(代號：TTNDY)

股份過戶登記處

卓佳秘書商務有限公司
香港皇后大道東183號
合和中心54樓
電話：(852) 2980 1888

美國預託證券託管商

The Bank of New York

主要往來銀行

美國銀行
中國銀行
香港上海滙豐銀行有限公司
渣打銀行
花旗銀行
三菱UFJ銀行
瑞穗銀行，香港分行

律師

張葉司徒陳律師事務所

核數師

德勤•關黃陳方會計師行

公司秘書

伍家寶女士

商標

所有列出的商標，除AEG及RYOBI外，均為本集團所擁有。

AEG為AB Electrolux (publ.)之註冊商標，採用該商標乃依據授出
之使用權。

RYOBI為Ryobi Limited之註冊商標，採用該商標乃依據授出
之使用權。



制作：創科實業有限公司
© 2020 創科實業有限公司



AEG

RYOBI

Homelite®



ORECK

vax

