




2008年 中期報告



強勁品牌
創新產品
優秀人才
卓越營運



領先的業務平台

創科實業在家居裝飾優質消費者工具市場及建築業專業工具市場均處於世界領導地位，本集團的成功，實有賴於不斷專注於強勁品牌、創新產品及優秀人才的策略。

創科實業旗下的強勁品牌組合包括Milwaukee®、AEG®和Ryobi®電動工具和配件、Stiletto®手動工具、Ryobi®及Homelite®戶外園藝工具，以及Hoover®、Dirt Devil®和Vax®地板護理設備。本集團的產品透過主要大型家居中心及零售商、工具經銷專門店及其他渠道，行銷世界各地。

本集團本著致力創新，專注科研及了解客戶需要的企業文化，確保我們的領先品牌及優質產品能夠滿足客戶、消費者和專業用家的需求，並為我們的股東提供長遠價值。

目錄

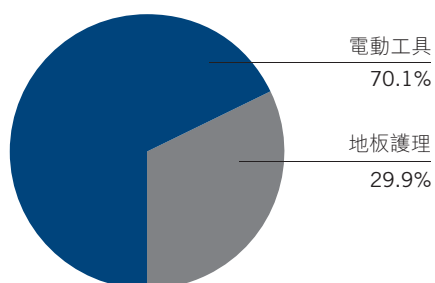
- 1 財務摘要
- 2 管理層討論與分析
- 6 財務回顧
- 8 中期股息
- 9 審閱中期財務資料報告
- 10 財務報表
- 21 企業管治及其他資料
- 32 公司資料

財務摘要

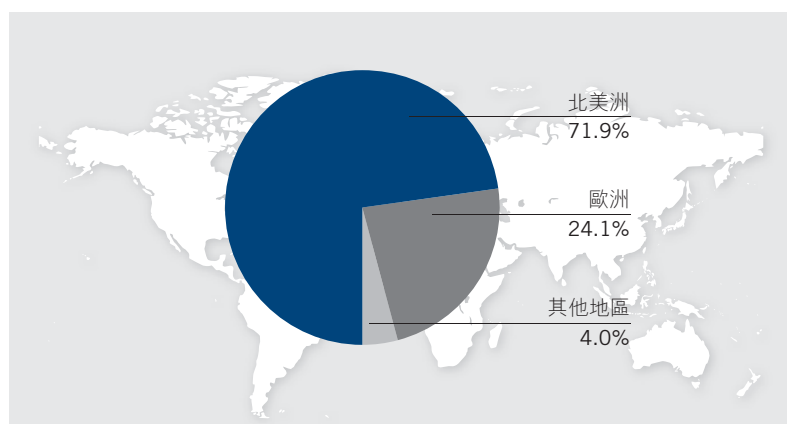
截至二零零八年六月三十日止六個月期間	二零零八年 百萬港元	二零零七年 百萬港元	二零零八年 百萬美元	二零零七年 百萬美元	增減 %
營業額	13,135.0	11,928.3	1,684.0	1,529.3	10.1
除息除稅前盈利（未計其他收益、 重組費用及過渡性費用）	769.6	428.1	98.7	54.9	79.8
其他收益	39.2	327.1	5.0	41.9	(88.0)
除息除稅前盈利（已計其他收益、 未計重組費用及過渡性費用）	808.8	755.2	103.7	96.8	7.1
重組及過渡性費用	166.3	—	21.3	—	不適用
母公司權益持有人應佔溢利（未計其他收益、 重組費用及過渡性費用）	481.7	182.2	61.8	23.4	164.4
母公司權益持有人應佔溢利（已計其他收益、 重組費用及過渡性費用）	354.6	509.3	45.5	65.3	(30.4)
每股盈利（港仙／美仙，未計其他收益、 重組費用及過渡性費用）	32.09	12.34	4.11	1.58	160.0
每股盈利（港仙／美仙，已計其他收益、 重組費用及過渡性費用）	23.62	34.50	3.03	4.42	(31.5)
每股中期股息（港仙／美仙）	3.00	6.50	0.38	0.83	(53.8)

創科集團持續增長

營業額以產品類別劃分



營業額以地區劃分



截至二零零八年六月三十日止六個月期間

管理層討論與分析

摘要

- 營業額創紀錄，較去年同期上升**10.1%**
- 扣除重組費用前的除息除稅前盈利上升**7.1%**
- **Hoover®** 轉虧為盈
- 戶外園藝工具錄得豐厚收益
- 策略性重新定位計劃所節省開支更勝預期目標

創科實業上半年的營業額再創新高，所有主要業務克服了各主要市場整體經濟環境的挑戰，令本集團上半年總營業額達到13,100,000,000港元，較二零零七年同期上升10.1%。電動工具業務的營業額大幅上升11.6%，主要是戶外園藝工具業務推出新產品系列，加上鋰離子電池充電技術擴大應用於各品牌電動工具所致。Hoover 轉虧為盈，而歐洲及全球其他地區業務有所增長，令地板護理業務營業額上升6.8%。本公司致力開發新產品，在過去十二個月共推出超過三百種新產品。此外，在加拿大、中東、東歐、拉丁美洲及澳洲開拓新市場，亦有助上半年的營業額增長。

Hoover 轉虧為盈與 Milwaukee 遷徙計劃均屬於本集團的策略重新定位計劃，所節省成本的金額超出預期。由於節省成本，加上持續的成本控制計劃、個別產品提價及推出新產品，一定程度抵銷了中國的通脹壓力、人民幣升值及商品價格不斷上漲的不利影響。期間的毛利率為31.5%，而去年同期為31.8%。本公司的成本節約措施及銷量增加使經營開支佔營業額比例下降至25.5%，而去年上半年則為28.2%。母公司權益持有人應佔溢利（未計其他收益、重組費用及過渡性費用）為481,700,000港元，按年增長164.4%，每股基本盈利（未計其他收益、重組費用及過渡性費用）亦增長至32.09港仙，較去年同期上升160.0%。

策略性重新定位計劃

策略性重新定位計劃相當成功，Hoover 轉虧為盈及 Milwaukee 遷徙計劃在上半年節省大額成本。依據上述計劃，新成立的中國生產及創新中心第一期在上半年底開幕。上半年的開支在預算之內，為166,000,000港元（21,300,000美元），節省金額則超乎預期，達到246,000,000港元（31,500,000美元）。策略性重新定位計劃的預算開支總額（包括過渡性開支）為1,300,000,000港元（172,000,000美元），二零一零年及其後預計每年節省金額為550,000,000港元（70,000,000美元）。

業務回顧

電動工具

電動工具業務（包括電動工具、配件及戶外園藝工具，由本公司領先品牌 Milwaukee®、AEG®、Ryobi® 及 Homelite® 組成）二零零八年上半年貢獻11.6%的營業額增長，佔營業額70.1%。專業工具及配件的銷售有中單位數增長，與消費者工具及配件的銷售增幅相若。戶外園藝工具由於加入新產品系列，銷售額錄得相當不俗的雙位數增長。經營所得溢利率自去年同期的8.3%跌至7.3%，是由於新產品推出、提價、成本改善計劃及為籌備下半年推出新產品而減少存貨等措施尚未完全抵銷通脹壓力。

本公司不遺餘力開發及推銷充電式電動工具，乃銷售額錄得雙位數增長的主要動力，其中Ryobi® 品牌 One+™ 計劃已售出三千七百萬件工具。本公司所開發輕盈而又高性能的充電式鋰離子技術，已於二零零七年底由 Milwaukee® 擴展至 AEG® 及超綠 Ryobi® 兩個充電式電動工具品牌使用。所有品牌均推出新的12伏特及18伏特鋰離子充電式工具，此等幾乎佔了上半年充電式工具的增長額。在此成功的基礎上，本公司的業務乘勢發展，將於二零零八年底至二零零九年初在歐洲及全球其他地區推出，並且繼續開發以上兩大充電式系列的創新產品。

北美戶外園藝工具業務收益大幅上升，歐洲及全球其他地區的營業額更有兩位數增幅。北美地區的營業額上升，是由於擴大產品類別，全線推出 Homelite® 手提式電動工具，並且推出五款高性能最頂級的燃油驅動高壓清洗機。因推出一百零八款新產品，令全球的營業額上升。上半年後期，同類型首款嶄新的 Ryobi® 電池起動燃油修剪機在北美市場面世，隨後會在二零零八年下半年在歐洲及全球其他地區推出。

地板護理

地板護理業務（包括Hoover）對營業額的貢獻增長6.8%至3,900,000,000港元，佔創科實業總營業額29.9%。經營溢利因 Hoover 轉虧為盈而大幅增長，經營利潤率較去年同期的3.3%增長至4.4%。

北美方面，由於 Hoover® 成功推出新產品（包括慶祝品牌百年的 Hoover® 100 Year Anniversary Series™，包括四種採用 Hoover® 兩項獨有技術製造的直立式及塵袋式吸塵機），上半年核心業務有所增長。此外，將會推出新的 Platinum Collection™，包括新型號的袋裝直立式、無袋直立式、水洗式、塵袋式、充電式手杖型及充電式手提迷你型吸塵機。LiNX™ 充電式手杖型及手提迷你型吸塵機將以鋰離子電池技術提供動力。Platinum Collection™ 亦採用 Hoover® 新穎且具吸引力的品牌外觀。

管理層討論與分析

Dirt Devil® 上半年推出 AccuCharge™ 充電式迷你型及手杖型吸塵機，乃第一款獲 Energy Star 節能評級的產品，既節省能源成本而又不影響性能。Dirt Devil® 的設計師系列一直大受歡迎，設計師系列將於二零零八年增加三款新產品，其中 KRUZ® 是一種充電式手杖型吸塵機、BRUM™ 是充電式吸塵掃帚，而 KWIK™ 是精細電子元件及其他細緻表面的清潔器。

歐洲方面，Vax® 和 Dirt Devil® 營業額有雙位數的增長。Vax 增長主要來自英國及俄羅斯 Mach™ 系列直立式吸塵機。Mach™ 系列直立式吸塵機以美國 Hoover® 產品為基礎，成功轉款及推出。Dirt Devi® 於期間的營業額也有雙位數增幅，主要依賴德國、法國及西班牙市場的大幅擴張。

展望

創科實業的發展以集團之策略路線圖為基礎，以四種元素為重點：強勁品牌、創新產品、優秀人才及卓越營運。本集團強勁品牌組合於去年加入 Hoover® 及 Stiletto® 品牌，隨着推出新產品系列，該兩個品牌現成為本集團增長的主要動力。本集團品牌組合實力過人，致力於創立品牌及創新產品，並且運用充電式產品及鋰離子電池技術的優勢，提升本集團的領導地位，使本集團各種產品更為成功，良好的勢頭當可在二零零八年下半年持續不斷。本集團的目標是推出更便利、功能更強的產品，務求令最終用戶及零售商夥伴稱心滿意，提高本集團品牌的實力。

雖然北美經濟環境欠佳，本集團的電動工具業務表現出眾，在創新的鋰離子產品推動下，充電式產品市場有所增長。Milwaukee®、RIDGID®、AEG® 及 Ryobi® 品牌均會大規模推出12伏特及18伏特鋰離子充電式工具，下半年業務將會更上層樓。Milwaukee® 將會繼續集中經營全球發展最快的基建業，主力開發該等要求甚高的專業用戶所需的工具。最成功的新產品是先進的 Milwaukee® M-Spector™ 數碼檢測攝影機，採用 Milwaukee® M12™ 鋰離子電池技術，並且使用突破性數碼影像檢測技術，提高專業用戶日常工作的生產力。Homelite® 推出電動手提工具及燃油驅動高壓清洗機及新的燃油驅動鏈鋸，戶外園藝工具業務將會繼續上半年強勁增長的趨勢。燃油發電機發展計劃將會推動下半年營業額上升，並且計劃成為長期增長的產品類別。

地板護理產品的前景向好，將會推出 Hoover® 的新產品，亦計劃擴充加拿大及俄羅斯等主要市場。下半年將會推出 Hoover® Platinum Collection™，包括採用18伏特鋰離子電池技術的 Hoover® LiNX™ 充電式手杖型及手提式吸塵機。創科實業透過 LiNX™ 將進一步擴大在吸塵機市場採用充電式鋰離子技術，為用戶提供更方便、電量使用時間更長的充電式工具。下半年將與主要辦公室設備零售商 Staples 合作推出全線的碎紙機，採用多種專利技術，無論在設計及功能上均達世界頂級水平。

本集團管理層堅決執行策略性重新定位計劃，並且深信創科實業會更為強大、效率更高及更專注於市場的需求，以維持長期的利潤增長。當整合及過渡計劃完成後，會更集中將資源用於加快成本控制計劃，以銷弭成本上漲的壓力，並且致力提高毛利率、改善營運資金管理及增加自由現金流。在不利的經濟環境下，本公司也能夠達致營業額及利潤增長。本公司預期上半年銷售額增長的趨勢將會在下半年持續。

財務回顧

財務業績

業績分析

回顧期內之營業額較去年同期增加10.1%至13,100,000,000港元。計入其他收益、重組及過渡性費用後母公司權益持有人應佔溢利為354,600,000港元，而去年為509,300,000港元。未計其他收益、重組及過渡性費用之溢利為481,700,000港元，較去年增加164.4%。

每股基本盈利為23.62港仙（二零零七年：34.50港仙）。未計其他收益、重組及過渡性費用前每股盈利為32.09港仙，較去年同期每股盈利12.34港仙有所上升。

除利息稅項前盈利（未計其他收益、重組及過渡性費用）為769,600,000港元，較去年呈報之428,100,000港元上升79.8%。

毛利率

總毛利率維持在31.5%的穩定水平，去年同期為31.8%。期內推出的新產品、成本控制計劃與本集團的協同效益，抵銷了部份商品及原材料漲價、生產成本上升及人民幣升值的影響。

營運開支

總營運開支3,400,000,000港元，與去年同期相若，佔營業額25.5%（二零零七年：28.2%）。本集團致力控制非策略性銷售、總務及行政開支，並按計劃再投資於策略性銷售、總務及行政方面。

期內利息開支為262,300,000港元，而去年為215,500,000港元。增幅主因是期內融資成本上升，及重組與擴充廠房動用額外營運資金所致。利息支出倍數（即除利息、稅項、折舊及攤銷前盈利除以利息總額之倍數）為4.5倍（二零零七年：5.3倍）。

期內實質稅率為12.6%（二零零七年：13.3%）。本集團業務重組將可提供更多機會，讓本集團作出具效率及成效的稅務計劃。

流動資金及財政資源

股東資金

股東資金總額為7,295,800,000港元，較截至二零零七年十二月三十一日的6,920,100,000港元上升5.4%。

財政狀況

本集團的淨負債比率（即淨借貸總額佔權益持有人應佔權益之百分比）為95.3%，二零零七年十二月三十一日則為104.3%。本集團有信心在完成策略性重新定位計劃及進行集中而嚴謹的營運資金管理後，負債比率將會進一步減少。

銀行借貸

長期借貸佔債務總額42.6%，二零零七年十二月三十一日則為41.3%。

本集團之借貸主要以美元及港元計算。除定息票據及已發行之零息可換股債券外，借貸全部按倫敦銀行同業拆息或香港最優惠貸款利率計算。由於本集團之業務收入主要以美元計算，因而發揮自然對沖作用。本集團密切監察及管理貨幣及利率風險，以及現金管理功能。

營運資金

總存貨為6,000,000,000港元，二零零七年十二月三十一日則為6,000,000,000港元。回顧期間，存貨周轉日改善至八十四日，而截至二零零七年十二月三十一日為八十八日。

應收賬款周轉日改善至五十七日，截至二零零七年十二月三十一日則為六十二日。本集團對應收賬款之質素感到滿意，並將持續地審慎管理信貸風險。

應付賬款周轉日由二零零七年十二月三十一日的六十六日減少至六十三日。

營運資金佔銷售額的百分比為21.4%，而截至二零零七年十二月三十一日則為22.9%。

資本開支

期內資本開支總額為411,100,000港元（二零零七年：309,300,000港元），其中180,700,000港元用於新的中國生產及科研中心。本集團的總資本開支與本集團的資本撥款指引一致。

資本承擔及或然負債

截至二零零八年六月三十日之資本承擔總額為288,900,000港元（二零零七年：391,300,000港元），並且無重大或然負債，亦無資產負債表外之承擔。

抵押

本集團之資產概無用作抵押或附有任何產權負擔。

人力資源

本集團共聘用21,619名僱員，較二零零七年的23,674名減少8.7%。回顧期內之員工成本總額為1,631,800,000港元，去年同期則為1,532,000,000港元。員工成本上升，是由於本集團繼續投放資源於研究開發、地域擴展及其他策略性工作。

本集團認為人才對本集團之持續發展及盈利能力極為重要，並一直致力提升所有員工之質素、工作能力及技術水平。各員工在本集團內獲提供與工作相關之培訓及領導發展計劃。本集團持續提供理想薪酬，並根據本集團業績與個別員工之表現，向合資格員工酌情授予購股權及發放花紅。

中期股息

董事議決派發截至二零零八年六月三十日止六個月中期股息每股3.00港仙（二零零七年：6.50港仙）。中期股息將派發予於二零零八年九月十九日名列本公司股東名冊之股東。預期中期股息約於二零零八年九月二十九日派發。

暫停辦理股份過戶登記手續

本公司將於二零零八年九月十七日至二零零八年九月十九日（包括首尾兩天）暫停辦理股份過戶登記手續。如欲獲派發中期股息，須於二零零八年九月十六日下午四時正前將所有過戶文件連同有關股票送交本公司之股份過戶登記處卓佳秘書商務有限公司，地址為香港皇后大道東28號金鐘匯中心26樓。

審閱中期財務資料報告

Deloitte. 德勤

致創科實業有限公司董事會

引言

本核數師已審閱載於第10頁至第20頁的中期財務資料，該等財務資料包括創科實業有限公司於二零零八年六月三十日的簡明綜合資產負債表與其截至該日止六個月期間的相關簡明綜合收入報表、簡明權益變動表和簡明綜合現金流量表，以及若干說明附註。香港聯合交易所有限公司主板證券上市規則規定，就中期財務資料編製的報告須符合上述規則的有關條文及香港會計師公會（「香港會計師公會」）頒佈的香港會計準則第34號「中期財務報告」。董事須負責根據香港會計準則第34號編製和呈報本中期財務資料。本核數師的責任為根據審閱的結果，對中期財務資料作出結論。本報告乃按照雙方所協定的應聘書條款的規定僅向整體董事會報告本核數師的結論，除此之外本報告別無其他目的。本核數師不會就本報告的內容向任何其他人士負上或承擔任何責任。

審閱範圍

本核數師已按照香港會計師公會頒佈的香港審閱準則第2410號「由實體的獨立核數師執行的中期財務資料審閱」進行審閱工作。中期財務資料審閱工作主要包括向負責財務和會計事務的人員作出查詢，及進行分析性和其他審閱程序。審閱的範圍遠小於根據香港審計準則進行審核的範圍，故不能令本核數師保證本核數師將知悉在審計中可能被發現的所有重大事項。因此，本核數師不會發表審核意見。

結論

按照本核數師的審閱結果，我們並無發現有任何事項導致我們相信中期財務資料在各重大方面未有按照香港會計準則第34號編製。

德勤•關黃陳方會計師行

執業會計師

香港

二零零八年八月二十一日

財務報表

簡明綜合收益表 (未經審核)

截至二零零八年六月三十日止六個月期間

	附註	二零零八年 千港元 (未經審核)	二零零七年 千港元 (未經審核)	二零零八年 千美元 (附註13)	二零零七年 千美元 (附註13)
營業額	2	13,135,041	11,928,328	1,683,980	1,529,273
銷售成本		(9,003,836)	(8,138,094)	(1,154,337)	(1,043,345)
毛利總額		4,131,205	3,790,234	529,643	485,928
其他收入		39,236	327,133	5,030	41,940
利息收入		26,522	47,914	3,400	6,143
銷售、分銷、宣傳及保修費用		(1,818,118)	(1,503,172)	(233,092)	(192,714)
行政費用		(1,324,883)	(1,581,014)	(169,857)	(202,694)
研究及開發費用		(211,873)	(273,253)	(27,163)	(35,032)
財務成本		(262,316)	(215,519)	(33,630)	(27,631)
未計重組費用以及其他重組與過渡性 費用、應佔聯營公司業績及稅項前溢利		579,773	592,323	74,331	75,940
重組費用	3	(129,602)	—	(16,616)	—
其他重組與過渡性費用	3	(36,684)	—	(4,703)	—
應佔聯營公司業績		(1,315)	(1,097)	(169)	(141)
除稅前溢利		412,172	591,226	52,843	75,799
稅項	4	(52,062)	(78,402)	(6,675)	(10,052)
期內溢利	5	360,110	512,824	46,168	65,747
應佔份額：					
母公司權益持有人		354,669	509,270	45,470	65,291
少數股東權益		5,441	3,554	698	456
		360,110	512,824	46,168	65,747
股息	14	(22,519)	(189,636)	(2,887)	(24,312)
每股盈利 (港仙/美仙)	6				
基本		23.62	34.50	3.03	4.42
攤薄		23.60	33.17	3.03	4.25

簡明綜合資產負債表（未經審核）

於二零零八年六月三十日

	附註	二零零八年 六月三十日 千港元 (未經審核)	二零零七年 十二月 三十一日 千港元 (經審核)	二零零八年 六月三十日 千美元 (附註13)	二零零七年 十二月 三十一日 千美元 (附註13)
資產					
非流動資產					
物業、廠房及設備	7及11	2,714,388	2,612,534	347,998	334,940
租賃預付款項		85,080	78,799	10,908	10,102
商譽		4,176,400	4,164,129	535,436	533,863
無形資產		2,284,811	2,176,077	292,924	278,984
於聯營公司之權益		213,788	203,637	27,409	26,107
可供出售投資		17,058	17,058	2,187	2,187
遞延稅項資產		728,376	762,907	93,382	97,809
		10,219,901	10,015,141	1,310,244	1,283,992
流動資產					
存貨		5,988,839	5,951,606	767,800	763,026
銷售賬款及其他應收賬	8	4,357,087	4,471,844	558,601	573,313
訂金及預付款項		461,382	470,147	59,152	60,275
應收票據	8	171,933	469,002	22,043	60,128
可退回稅款		333,859	271,134	42,802	34,761
聯營公司銷售賬款		3,500	10,053	449	1,289
持作買賣投資		3,692	17,192	473	2,204
銀行結餘、存款及現金		2,678,392	3,293,327	343,384	422,221
		13,998,684	14,954,305	1,794,704	1,917,217
流動負債					
採購賬款及其他應付賬	9	4,470,264	4,466,407	573,111	572,617
應付票據	9	280,832	299,223	36,004	38,362
保修撥備		465,193	474,386	59,640	60,819
應繳稅項		366,558	286,069	46,995	36,676
重組撥備		203,973	418,380	26,150	53,638
應付股息		22,519	—	2,887	—
融資租約之承擔 — 於一年內到期		18,045	17,635	2,313	2,261
具追溯權之貼現票據		1,806,674	3,036,449	231,625	389,288
無抵押借款 — 於一年內到期		3,094,675	2,566,503	396,754	329,038
銀行透支		466,872	418,369	59,855	53,637
		11,195,605	11,983,421	1,435,334	1,536,336
流動資產淨值		2,803,079	2,970,884	359,370	380,881
資產總值減流動負債		13,022,980	12,986,025	1,669,614	1,664,873

簡明綜合資產負債表（未經審核）

	附註	二零零八年 六月三十日 千港元 (未經審核)	二零零七年 十二月 三十一日 千港元 (經審核)	二零零八年 六月三十日 千美元 (附註13)	二零零七年 十二月 三十一日 千美元 (附註13)
股本與儲備					
股本	10	150,125	150,125	19,247	19,247
儲備		7,145,634	6,770,000	916,109	867,947
母公司權益持有人應佔權益		7,295,759	6,920,125	935,356	887,194
少數股東權益		96,780	91,303	12,408	11,706
權益總值		7,392,539	7,011,428	947,764	898,900
非流動負債					
融資租約之承擔 — 於一年後到期		137,978	134,693	17,689	17,268
可換股債券		99,537	98,299	12,761	12,602
無抵押借款 — 於一年後到期		4,005,069	4,240,475	513,470	543,650
退休福利責任		874,485	980,528	112,113	125,709
遞延稅項負債		513,372	520,602	65,817	66,744
		5,630,441	5,974,597	721,850	765,973
權益總值及非流動負債		13,022,980	12,986,025	1,669,614	1,664,873

簡明綜合現金流量報表（未經審核）

截至二零零八年六月三十日止六個月

	二零零八年 六月三十日 千港元 (未經審核)	二零零七年 六月三十日 千港元 (未經審核)	二零零八年 六月三十日 千美元 (附註13)	二零零七年 六月三十日 千美元 (附註13)
來自經營活動之現金淨額	858,624	460,213	110,080	59,004
投資活動所用現金淨額	(469,566)	(1,267,085)	(60,201)	(162,447)
來自（用於）融資活動之現金淨額	(1,075,387)	666,288	(137,870)	85,421
現金及現金等額減少淨額	(686,329)	(140,584)	(87,991)	(18,022)
於一月一日之現金及現金等額	2,874,958	3,450,073	368,584	442,317
匯率變動之影響	22,891	(52,264)	2,936	(6,702)
於六月三十日之現金及現金等額	2,211,520	3,257,225	283,529	417,593
現金及現金等額結餘之分析 可分為：				
銀行結餘、存款及現金	2,678,392	3,677,219	343,384	471,438
銀行透支	(466,872)	(419,994)	(59,855)	(53,845)
	2,211,520	3,257,225	283,529	417,593

簡明綜合權益變動表（未經審核）

截至二零零八年六月三十日止六個月

	母公司權益持有人應佔權益									
	股本 千港元	股份溢價 千港元	股本贖回 儲備 千港元	可換股債券 股本儲備 千港元	換算儲備 千港元	以股份形式 給予僱員之 酬勞儲備 千港元	保留溢利 千港元	總額 千港元	少數 股東權益 千港元	權益總額 千港元
於二零零七年一月一日	146,522	2,754,849	—	26,334	56,486	13,794	3,998,545	6,996,530	81,445	7,077,975
換算海外業務之匯兌差額及 直接於權益確認的淨收入	—	—	—	—	32,401	—	—	32,401	1	32,402
本期間溢利	—	—	—	—	—	—	509,270	509,270	3,554	512,824
已確認本期間收入及開支總額	—	—	—	—	32,401	—	509,270	541,671	3,555	545,226
按溢價發行股份	3,983	138,989	—	—	—	—	—	142,972	—	142,972
確認股本結算股份付款	—	—	—	—	—	4,997	—	4,997	—	4,997
末期股息—二零零六年	—	—	—	—	—	—	(189,636)	(189,636)	—	(189,636)
於二零零七年六月三十日	150,505	2,893,838	—	26,334	88,887	18,791	4,318,179	7,496,534	85,000	7,581,534
換算海外業務之匯兌差額及 直接於權益確認的淨收入	—	—	—	—	(30,559)	—	—	(30,559)	61	(30,498)
本期間溢利	—	—	—	—	—	—	(384,013)	(384,013)	1,362	(382,651)
已確認本期間收入及開支總額	—	—	—	—	(30,559)	—	(384,013)	(414,572)	1,423	(413,149)
按溢價發行股份	56	4,808	—	—	—	—	—	4,864	—	4,864
購回股份	(436)	—	436	—	—	—	(35,175)	(35,175)	—	(35,175)
提早贖回可換股債券的影響	—	—	—	(49,920)	—	—	—	(49,920)	—	(49,920)
因提早贖回可換股債券而 扣除遞延稅項回撥	—	—	—	5,101	—	—	—	5,101	—	5,101
因提早贖回可換股債券 轉撥至保留溢利	—	—	—	20,770	—	—	(20,770)	—	—	—
確認股本結算股份付款	—	—	—	—	—	11,158	—	11,158	—	11,158
已失效優先認股權	—	—	—	—	—	(2,152)	2,152	—	—	—
收購附屬公司	—	—	—	—	—	—	—	—	4,880	4,880
中期股息—二零零七年	—	—	—	—	—	—	(97,865)	(97,865)	—	(97,865)
於二零零七年十二月三十一日及 於二零零八年一月一日	150,125	2,898,646	436	2,285	58,328	27,797	3,782,508	6,920,125	91,303	7,011,428
換算海外業務之匯兌差額及 直接於權益確認的淨收入	—	—	—	—	31,609	—	—	31,609	36	31,645
本期間溢利	—	—	—	—	—	—	354,669	354,669	5,441	360,110
已確認本期間收入及開支總額	—	—	—	—	31,609	—	354,669	386,278	5,477	391,755
確認股本結算股份付款	—	—	—	—	—	11,875	—	11,875	—	11,875
末期股息—二零零七年	—	—	—	—	—	—	(22,519)	(22,519)	—	(22,519)
於二零零八年六月三十日	150,125	2,898,646	436	2,285	89,937	39,672	4,114,658	7,295,759	96,780	7,392,539

簡明綜合財務報表附註（未經審核）

1. 編製基準及會計政策

本簡明綜合財務報表乃按香港會計師公會頒佈之香港會計準則（「香港會計準則」）第34號「中期財務報告」及香港聯合交易所有限公司證券上市規則附錄十六之適用披露規定編製。

除若干金融工具按公平值計量外，本簡明綜合財務報表以歷史成本法編製。

本簡明綜合財務報表所採用之會計政策與本集團編製截至二零零七年十二月三十一日止年度之年度財務報表所採用者一致。

於本中期期間，本集團首次採用香港會計師公會（「香港會計師公會」）頒佈的以下新詮釋（「新詮釋」），該等詮釋於二零零八年一月一日開始的本集團財政年度生效。

香港（國際財務報告詮釋委員會）— 詮釋第11號	香港財務報告準則第2號：集團及庫存股份交易
香港（國際財務報告詮釋委員會）— 詮釋第12號	服務經營權安排
香港（國際財務報告詮釋委員會）— 詮釋第14號	香港會計準則第19號— 界定福利資產之限制、最低融資要求及相互關係

採用新詮釋對編製本期間或以往會計期間業績及財務狀況並無重大影響。因此，毋須作出過往期間調整。

本集團並無提前採用下列已頒佈但尚未生效之新訂及經修訂準則或詮釋。

香港會計準則第1號（修訂）	財務報表之呈列 ¹
香港會計準則第23號（修訂）	借貸成本 ¹
香港會計準則第27號（修訂）	綜合及個別財務報表 ²
香港會計準則第32號及第1號（修訂本）	可贖回金融工具及清盤責任 ¹
香港財務報告準則第2號（修訂本）	歸屬條件及註銷 ¹
香港財務報告準則第3號（修訂）	業務合併 ²
香港財務報告準則第8號	營運分部 ¹
香港（國際財務報告詮釋委員會）— 詮釋第13號	客戶忠誠度計劃 ³

¹ 於二零零九年一月一日或以後開始之年度期間生效

² 於二零零九年七月一日或以後開始之年度期間生效

³ 於二零零八年七月一日或以後開始之年度期間生效

採用香港財務報告準則第3號（經修訂）對二零零九年七月一日或其後開始的首個年度報告期間的業務合併的會計處理可能有影響。香港會計準則第27號（修訂）將會對母公司在附屬公司權益有變動又沒有喪失控制權時，會計上的處理改為以權益交易計算。

本公司董事預期採用其他新訂或經修訂準則及詮釋不會對本集團之業績及財務狀況造成重大影響。

簡明綜合財務報表附註（未經審核）

2. 業務及市場分析資料

	截至六月三十日止六個月期間 營業額	
	二零零八年 千港元	二零零七年 千港元
以主要業務劃分：		
製造及經銷：		
電動工具	9,205,570	8,248,963
地板護理	3,929,471	3,679,365
	13,135,041	11,928,328
以地域市場劃分：		
北美洲	9,441,390	8,742,494
歐洲	3,172,937	2,770,858
其他國家	520,714	414,976
	13,135,041	11,928,328

	截至六月三十日止六個月					
	二零零八年			二零零七年		
	電動工具 千港元	地板護理 千港元	綜合 千港元	電動工具 千港元	地板護理 千港元	綜合 千港元
未計入重組成本及 其他重組與過渡性 費用前的分類業績	667,979	174,110	842,089	685,964	121,878	807,842
重組成本	(87,937)	(41,665)	(129,602)	—	—	—
其他重組與過渡性費用	(29,605)	(7,079)	(36,684)	—	—	—
已計入重組成本及 其他重組與過渡性 費用的分類業績	550,437	125,366	675,803	685,964	121,878	807,842
融資成本			(262,316)			(215,519)
分佔聯營公司業績			(1,315)			(1,097)
除稅前溢利			412,172			591,226
稅項			(52,062)			(78,402)
本期間溢利			360,110			512,824

3. 重組與過渡性費用

本集團於期內繼續貫徹執行策略性重新定位計劃。相關的重組撥備作為重組成本扣除。其他重組與過渡性費用主要為相關廠房的物業、設備的搬遷及相關費用，於產生時在損益賬扣除。

4. 稅項

	截至六月三十日止六個月	
	二零零八年 千港元	二零零七年 千港元
即期稅項：		
香港	43,318	23,536
海外稅項	(27,076)	66,059
遞延稅項	35,820	(11,193)
	52,062	78,402

其他司法權區之稅項按有關地區之適用稅率計算。

5. 期內溢利

	截至六月三十日止六個月	
	二零零八年 千港元	二零零七年 千港元
期內溢利已扣除下列各項：		
物業、廠房及設備折舊及攤銷	264,757	275,633
租賃預付款項攤銷	859	722
無形資產攤銷	86,490	60,992
折舊及攤銷總額	352,106	337,347
匯兌收益	(85,994)	(66,621)
員工成本	1,631,822	1,531,983

簡明綜合財務報表附註（未經審核）

6. 每股盈利

本公司普通股股東應佔每股基本及攤薄盈利乃根據以下數據計算：

	截至六月三十日止六個月	
	二零零八年 千港元	二零零七年 千港元
用作計算每股基本盈利之盈利：		
母公司權益持有人應佔期內溢利	354,669	509,270
潛在普通股產生之攤薄影響：		
可換股債券之實際利息	1,033	11,454
用作計算每股攤薄盈利之盈利	355,702	520,724
用作計算每股基本盈利之普通股加權平均數：	1,501,252,152	1,476,088,480
潛在普通股產生之攤薄影響：		
優先認股權	124,230	27,805,574
可換股債券	5,722,679	65,922,585
用作計算每股攤薄盈利之普通股加權平均數	1,507,099,061	1,569,816,639

7. 新增物業、廠房及設備

期內，本集團動用約411,000,000港元購置物業、廠房及設備（截至二零零七年六月三十日止六個月：309,000,000港元）。

8. 銷售賬款及其他應收賬

本集團之政策給予客戶之賒賬期介乎六十日至一百二十日。銷售賬款之賬齡分析如下：

	二零零八年	二零零七年
	六月三十日 千港元	十二月三十一日 千港元
零至六十日	3,321,522	3,711,634
六十一日至一百二十日	463,162	300,597
一百二十一日或以上	252,911	175,953
銷售賬款總額	4,037,595	4,188,184
其他應收賬	319,492	283,660
	4,357,087	4,471,844

本集團於二零零八年六月三十日之所有應收票據於一百二十日內到期。

9. 採購賬款及其他應付賬

採購賬款之賬齡分析如下：

	二零零八年 六月三十日 千港元	二零零七年 十二月三十一日 千港元
零至六十日	2,451,501	1,947,377
六十一日至一百二十日	277,159	370,703
一百二十一日或以上	18,584	43,254
採購賬款總額	2,747,244	2,361,334
其他應付賬	1,723,020	2,105,073
	4,470,264	4,466,407

本集團於二零零八年六月三十日之所有應付票據於一百二十日內到期。

10. 股本

	股份數目		股本	
	二零零八年 六月三十日	二零零七年 十二月三十一日	二零零八年 六月三十日 千港元	二零零七年 十二月三十一日 千港元
每股面值0.1港元之普通股				
法定股本	2,400,000,000	2,400,000,000	240,000	240,000
已發行及繳足股本：				
期初每股面值0.10港元之股份	1,501,252,152	1,465,223,652	150,125	146,522
購回股份	—	(4,358,500)	—	(436)
按行使優先認股權而發行之股份	—	40,387,000	—	4,039
期終每股面值0.10港元之股份	1,501,252,152	1,501,252,152	150,125	150,125

截至二零零七年六月三十日止期間已發行股份在各方面與現有股份享有同等權利。

簡明綜合財務報表附註（未經審核）

11. 資本承擔

	二零零八年 六月三十日 千港元	二零零七年 十二月三十一日 千港元
已訂約但於財務報表未撥備有關購買物業、 廠房及設備以及特許使用權之資本開支	266,175	320,180
已批准但於財務報表未訂約有關購買物業、 廠房及設備之資本開支	22,713	71,165

12. 或然負債

	二零零八年 六月三十日 千港元	二零零七年 十二月三十一日 千港元
就聯營公司所動用之信貸融資而向銀行提供之擔保	33,422	30,865

13. 呈報及功能貨幣

本公司之基準貨幣為美元。本公司是於香港註冊成立之上市公司，呈列之貨幣為港元。財務報表包括簡明綜合收益表、簡明綜合資產負債表及簡明綜合現金流量表均以本公司功能貨幣計值，並按7.8港元兌1.0美元之固定匯率換算（僅供參考）。

14. 中期股息

已於二零零八年七月三十一日向股東支付二零零七年末期股息每股1.50港仙（二零零六年：12.60港仙）。

董事決定向二零零八年九月十九日名列股東名冊的本公司股東支付中期股息每股3.00港仙（二零零七年：6.50港仙）。

企業管治及其他資料

董事及主要行政人員之權益

於二零零八年六月三十日，依據證券及期貨條例（「證券及期貨條例」）第XV部第7及8分部已通知本公司，本公司之董事及主要行政人員擁有本公司或其任何相聯法團（定義見證券及期貨條例第XV部）之股份、相關股份及債權證之權益及淡倉（包括依據證券及期貨條例規定該董事或主要行政人員被視為擁有之權益及淡倉），或根據證券及期貨條例第352條規定須予保存之登記冊所記錄，或依據本公司所採納香港聯合交易所有限公司證券上市規則（「上市規則」）附錄十所載的《上市發行人董事進行證券交易的標準守則》已另行通知本公司及香港聯合交易所有限公司之權益如下：

董事姓名	身份／權益性質	股份權益 （依據股本 衍生工具而 持有除外） ⁽¹⁾	依據股本 衍生工具而 持有之相關 股份權益 ⁽¹⁾	股份／相關 股份權益 總額	佔權益總額 之概約 百分比
Horst Julius Pudwill 先生	實益擁有人 配偶權益 受控法團權益	114,282,000 760,000 223,159,794 ⁽²⁾	400,000 — —	338,601,794	22.55%
鍾志平博士太平紳士	實益擁有人 配偶權益 受控法團權益	126,405,948 136,000 37,075,030 ⁽³⁾	960,000 — —	164,576,978	10.96%
Joseph Galli Jr. 先生	實益擁有人	814,500	2,500,000	3,314,500	0.22%
陳建華先生	實益擁有人	—	1,000,000	1,000,000	0.07%
陳志聰先生	實益擁有人	—	3,000,000	3,000,000	0.20%
Stephan Horst Pudwill 先生	實益擁有人	4,054,500	100,000	4,154,500	0.28%
張定球先生	實益擁有人	1,920,000	—	1,920,000	0.13%
Joel Arthur Schleicher 先生	實益擁有人 配偶權益	100,000 —	300,000 60,000 ⁽¹⁾	460,000	0.03%
Christopher Patrick Langley 先生 OBE	實益擁有人	500,000	200,000	700,000	0.05%
Manfred Kuhlmann 先生	實益擁有人	—	100,000	100,000	0.01%

企業管治及其他資料

附註：

- (1) 上述股份及相關股份之權益均屬於本公司的好倉。

本公司之董事擁有依據由實益擁有人所持有之股本衍生工具而持有之相關股份權益，乃為依據本公司採納之優先認股計劃分別授予該等董事之優先認股權，有關詳情另外載於下文「優先認股權」一節。優先認股權以實物方式交收及屬於非上市。

Joel Arthur Schleicher 先生之配偶擁有依據上市股本衍生工具而持有之相關股份權益，乃為依據12,000份美國預託證券形式持有之60,000股相關股份權益，每份代表5股本公司股份。

- (2) 此等股份由下列公司持有，而下列公司則由 Horst Julius Pudwill 先生實益擁有：

	股份數目
Sunning Inc.	186,084,764
Cordless Industries Company Limited*	37,075,030
	223,159,794

- (3) 此等股份由 Cordless Industries Company Limited* 持有，而鍾志平博士太平紳士在該公司擁有實益權益。

* Cordless Industries Company Limited由Horst Julius Pudwill 先生擁有70%及鍾志平博士太平紳士擁有30%。

除上文所披露者外，於二零零八年六月三十日，本公司之董事及主要行政人員概無擁有本公司及其相聯法團（定義見證券及期貨條例第XV部）之任何股份、相關股份或債權證之權益或淡倉。

優先認股權

截至二零零八年六月三十日止六個月，本公司之優先認股權變動如下表所列：

優先認股權持有人	授予優先認股權日期	優先認股計劃類別 ⁽¹⁾	於期初尚未行使之優先認股權	期內授予之優先認股權 ⁽²⁾	期內行使之優先認股權 ⁽³⁾	於期內失效	於期末尚未行使之優先認股權	認購價 港元	行使期
董事									
Horst Julius Pudwill 先生	25.2.2004	C	400,000	—	—	—	400,000	12.170	25.2.2004 — 24.2.2009
鍾志平博士太平紳士	19.9.2003	C	560,000	—	—	—	560,000	8.685	19.9.2003 — 18.9.2008
	25.2.2004	C	400,000	—	—	—	400,000	12.170	25.2.2004 — 24.2.2009
Joseph Galli Jr. 先生	1.11.2006	C	1,500,000	—	—	—	1,500,000	11.252	1.11.2006 — 31.10.2011
	6.3.2007	C	1,000,000	—	—	—	1,000,000	10.572	6.3.2007 — 5.3.2012
陳建華先生	1.3.2004	C	1,000,000	—	—	—	1,000,000	12.525	1.3.2004 — 28.2.2009
陳志聰先生	17.7.2003	C	1,000,000	—	—	—	1,000,000	7.625	17.7.2003 — 16.7.2008
	19.9.2003	C	500,000	—	—	—	500,000	8.685	19.9.2003 — 18.9.2008
	25.2.2004	C	1,000,000	—	—	—	1,000,000	12.170	25.2.2004 — 24.2.2009
	1.3.2004	C	500,000	—	—	—	500,000	12.525	1.3.2004 — 28.2.2009
Stephan Horst Pudwill 先生	1.3.2004	C	100,000	—	—	100,000	12.525	1.3.2004 — 28.2.2009	
Joel Arthur Schleicher 先生	17.7.2003	C	200,000	—	—	—	200,000	7.625	17.7.2003 — 16.7.2008
	25.2.2004	C	100,000	—	—	—	100,000	12.170	25.2.2004 — 24.2.2009
Christopher Patrick Langley 先生OBE	17.7.2003	C	100,000	—	—	—	100,000	7.625	17.7.2003 — 16.7.2008
	25.2.2004	C	100,000	—	—	—	100,000	12.170	25.2.2004 — 24.2.2009
Manfred Kuhlmann 先生	7.2.2005	C	100,000	—	—	—	100,000	17.750	7.2.2005 — 6.2.2010
董事獲授總額			8,560,000	—	—	—	8,560,000		

企業管治及其他資料

優先認股權持有人	授予優先認股權日期	優先認股計劃類別 ⁽¹⁾	於期初尚未行使之優先認股權	期內授予之優先認股權 ⁽²⁾	期內行使之優先認股權 ⁽³⁾	於期內失效	於期末尚未行使之優先認股權	認購價 港元	行使期
僱員	17.7.2003	C	2,606,000	—	—	124,000	2,482,000	7.625	17.7.2003 — 16.7.2008
	19.9.2003	C	204,000	—	—	52,000	152,000	8.685	19.9.2003 — 18.9.2008
	1.3.2004	C	5,084,000	—	—	242,000	4,842,000	12.525	1.3.2004 — 28.2.2009
	14.4.2004	C	200,000	—	—	—	200,000	12.950	14.4.2004 — 13.4.2009
	5.5.2004	C	100,000	—	—	—	100,000	11.050	5.5.2004 — 4.5.2009
	7.6.2004	C	200,000	—	—	—	200,000	12.000	7.6.2004 — 6.6.2009
	2.10.2004	C	1,000,000	—	—	—	1,000,000	15.350	2.10.2004 — 1.10.2009
	13.12.2004	C	250,000	—	—	—	250,000	15.710	13.12.2004 — 12.12.2009
	7.2.2005	C	100,000	—	—	—	100,000	17.750	7.2.2005 — 6.2.2010
	7.4.2005	C	200,000	—	—	—	200,000	17.210	7.4.2005 — 6.4.2010
	27.4.2005	C	25,000	—	—	—	25,000	17.660	27.4.2005 — 26.4.2010
	1.6.2005	C	20,000	—	—	—	20,000	17.420	1.6.2005 — 31.5.2010
	17.6.2005	C	250,000	—	—	—	250,000	17.950	17.6.2005 — 16.6.2010
	27.6.2005	C	500,000	—	—	—	500,000	19.200	27.6.2005 — 26.6.2010
	1.1.2006	C	300,000	—	—	—	300,000	18.690	1.1.2006 — 31.12.2010
	1.3.2006	C	3,277,000	—	—	—	3,277,000	13.970	1.3.2006 — 28.2.2011
	25.4.2006	C	20,000	—	—	—	20,000	13.700	25.4.2006 — 24.4.2011
	15.6.2006	C	200,000	—	—	—	200,000	10.270	15.6.2006 — 14.6.2011
	17.6.2006	C	350,000	—	—	—	350,000	10.550	17.6.2006 — 16.6.2011
	3.7.2006	C	25,000	—	—	—	25,000	10.700	3.7.2006 — 2.7.2011
	4.10.2006	C	75,000	—	—	—	75,000	11.628	4.10.2006 — 3.10.2011
	3.11.2006	C	100,000	—	—	—	100,000	11.480	3.11.2006 — 2.11.2011
	8.11.2006	C	30,000	—	—	—	30,000	12.200	8.11.2006 — 7.11.2011
	4.12.2006	C	150,000	—	—	—	150,000	10.952	4.12.2006 — 3.12.2011
	13.12.2006	C	20,000	—	—	—	20,000	10.560	13.12.2006 — 11.12.2011
	1.1.2007	C	150,000	—	—	—	150,000	10.080	1.1.2007 — 31.12.2011
	6.3.2007	C	6,330,000	—	—	—	6,330,000	10.572	6.3.2007 — 5.3.2012
	20.7.2007	D	300,000	—	—	—	300,000	10.060	20.7.2007 — 19.7.2012
	24.8.2007	D	2,710,000	—	—	—	2,710,000	8.390	24.8.2007 — 23.8.2017
	16.10.2007	D	75,000	—	—	—	75,000	8.810	16.10.2007 — 17.10.2017
	7.11.2007	D	40,000	—	—	—	40,000	8.088	7.11.2007 — 6.11.2017
	23.11.2007	D	500,000	—	—	—	500,000	7.578	23.11.2007 — 22.11.2017
	14.1.2008	D	—	2,035,000	—	40,000	1,995,000	7.566	14.1.2008 — 13.1.2018
	17.4.2008	D	—	2,225,000	—	—	2,225,000	7.780	17.4.2008 — 16.4.2018
	24.4.2008	D	—	100,000	—	—	100,000	7.818	24.4.2008 — 23.4.2018
	14.5.2008	D	—	240,000	—	—	240,000	7.500	14.5.2008 — 13.5.2018
	30.5.2008	D	—	640,000	—	—	640,000	7.546	30.5.2008 — 29.5.2018
僱員獲授總額			25,391,000	5,240,000	—	458,000	30,173,000		
所有類別總額			33,951,000	5,240,000	—	458,000	38,733,000		

附註：

- (1) C計劃乃於二零零二年三月二十八日獲本公司採納之優先認股計劃，已於二零零七年三月二十七日屆滿。本公司於二零零七年五月二十九日採納D計劃。
- (2) 緊接各個授出日期前，本公司股份之收市價介乎7.46港元至7.75港元。
- (3) 緊接優先認股權行使日期之前，本公司股份之加權平均收市價為7.52港元。
- (4) 本期間內並無優先認股權被註銷。
- (5) 公平值按 Black-Scholes 定價模式計算，有關模式所用之主要假設如下：

授出日期	行使價 港元	優先認股權 預計年限	根據過往股價 波幅計算之 預計波幅	香港外匯 基金債券 息率	預計每年 股息收益率
14.1.2008	7.566	3年	35%	2.082%	1.5%
17.4.2008	7.780	3年	35%	1.731%	1.5%
24.4.2008	7.818	3年	35%	1.888%	1.5%
14.5.2008	7.500	3年	35%	2.248%	1.5%
30.5.2008	7.546	3年	35%	2.447%	1.5%

所有優先認股權已於授出日期全數歸屬。

就計算公平值而言，由於缺乏過往數據，故並無就預期將予沒收之優先認股權作出任何調整。

Black-Scholes 定價模式要求採用極為主觀之假設，包括股價波幅。由於採用該等主觀假設之變動可重大影響公平值估值，因此董事認為現行模式未必能可靠地作為計量優先認股權公平值之唯一方式。

本公司股份於授出日期之加權平均收市價介乎每份優先認股權為7.52港元。

預計波幅按本公司股價於過往三年之歷史波幅釐定。模式所用預計年限已就不可轉讓性、行使限制及行為考慮因素加以調整，按管理層最佳預計作出。

截至二零零八年六月三十日止六個月期間，本集團就本公司所授出優先認股權確認開支總額11,875,000港元。

本期間授出之優先認股權公平值按多個授出日期介乎每份優先認股權1.66港元至1.79港元計量。於本期間授出之優先認股權加權平均公平值為每份優先認股權1.75港元。

購買股份或債券之安排

除上文所披露者外，於本期間內任何時間本公司或其任何附屬公司並無訂立任何安排，致使本公司之董事可藉購入本公司或任何其他法人團體之股份或債券而獲益，而各董事或主要行政人員或彼等任何配偶或未滿十八歲子女亦無擁有任何可認購本公司證券之權利或曾行使任何該等權利。

企業管治及其他資料

主要股東之權益

於二零零八年六月三十日，依據證券及期貨條例第336條規定本公司須予保存之登記冊所記錄，下列人士（本公司之董事及主要行政人員除外）已依據證券及期貨條例第XV部第2及3分部向本公司披露擁有本公司之股份、相關股份及債權證之權益及淡倉如下：

名稱	股份權益總額 (好/淡) *	佔權益總額 之概約百分比
Capital Research and Management Company ⁽¹⁾	117,596,600 (好)	7.83% (好)
Prudential plc ⁽²⁾	103,569,130 (好)	6.90% (好)
Morgan Stanley ⁽³⁾	77,193,815 (好)	5.14% (好)
	78,145,381 (淡)	5.21% (淡)
Daniel Saul Och ⁽⁴⁾	285,758,800 (好)	19.03% (好)

* (好/淡) 指 (好倉/淡倉)

附註：

- (1) Capital Research and Management Company 以投資經理身份持有117,596,600股股份。擁有其100%權益之控股股東為 The Capital Group Companies, Inc.。
- (2) Prudential plc 持有之股份權益詳情如下：

名稱	備註	股份權益總額				佔權益之 概約百分比
		直接持有 之權益	(好/淡)	視為擁有 之權益	(好/淡)	
Prudential plc	(2a)	—	—	103,569,130	(好)	6.90%
Prudential Holdings Ltd	(2b)	—	—	103,569,130	(好)	6.90%
Prudential Corporation Holdings Ltd	(2b)	—	—	103,569,130	(好)	6.90%
Prudential Asset Management (Hong Kong) Ltd	(2b)	103,569,130	(好)	—	—	6.90%

備註：

- (2a) Prudential plc 以受控制法團身份持有103,569,130股股份。Prudential plc 於倫敦證券交易所上市。
- (2b) Prudential Holdings Ltd、Prudential Corporation Holdings Ltd 及 Prudential Asset Management (Hong Kong) Ltd 均為 Prudential plc 之直接或間接附屬公司。故根據證券及期貨條例 Prudential plc 被視為於該等附屬公司所持之股份中擁有權益。

(3) Morgan Stanley 持有之股份權益詳情如下：

名稱	備註	股份權益總額				佔權益之 概約百分比
		直接持有 之權益	(好/淡)	視為擁有 之權益	(好/淡)	
Morgan Stanley	(3a)	—	—	77,193,815	(好)	5.14%
		—	—	78,145,381	(淡)	5.21%
Morgan Stanley Capital Management, L.L.C.	(3b)	—	—	62,651,715	(好)	4.17%
		—	—	65,427,430	(淡)	4.36%
Morgan Stanley Domestic Holdings, Inc.	(3b)	—	—	62,651,715	(好)	4.17%
		—	—	65,427,430	(淡)	4.36%
Morgan Stanley International Incorporated	(3b)	—	—	62,651,715	(好)	4.17%
		—	—	65,427,430	(淡)	4.36%
Morgan Stanley International Limited	(3b)	—	—	65,614,215	(好)	4.17%
		—	—	65,427,430	(淡)	4.36%
Morgan Stanley Group (Europe)	(3b)	—	—	62,614,215	(好)	4.17%
		—	—	65,427,430	(淡)	4.36%
Morgan Stanley UK Group	(3b)	—	—	62,614,215	(好)	4.17%
		—	—	65,427,430	(淡)	4.36%
Morgan Stanley & Co. International plc.	(3b)	62,614,215	(好)	—	—	4.17%
		65,427,430	(淡)	—	—	4.36%
Morgan Stanley Swiss Holdings GmbH	(3b)	37,500	(好)	—	—	0.00%
Morgan Stanley Capital Services Inc.	(3b)	1,824,149	(好)	—	—	0.12%
Morgan Stanley & Co. Inc.	(3b)	12,717,951	(好)	—	—	0.85%
		12,717,951	(淡)	—	—	0.85%

備註：

(3a) Morgan Stanley於紐約證券交易所上市。

Morgan Stanley以受控制法團身份分別持有77,193,815股好倉股份及78,145,381股淡倉股份。

(3b) Morgan Stanley Capital Management, L.L.C.、Morgan Stanley Domestic Holdings, Inc.、Morgan Stanley International Incorporated、Morgan Stanley International Limited、Morgan Stanley Group (Europe)、Morgan Stanley UK Group、Morgan Stanley & Co. International plc.、Morgan Stanley Swiss Holdings GmbH、Morgan Stanley Capital Services Inc.及Morgan Stanley & Co. Inc.均為Morgan Stanley之直接或間接附屬公司，基於證券及期貨條例，Morgan Stanley被視為擁有此等附屬公司所持有之權益。

企業管治及其他資料

(4) Daniel Saul Och持有之股份權益詳情如下：

名稱	備註	直接持有 之權益	股份權益總額		佔權益之 概約百分比
			(好/淡)	視為擁有 之權益 (好/淡)	
Daniel Saul Och	(4a)	—	—	285,758,800	(好) 19.03%
Och-Ziff Capital Management Group LLC	(4a)	—	—	285,758,800	(好) 19.03%
Och-Ziff Holding Corporation	(4a)	—	—	285,758,800	(好) 19.03%
OZ Management L.P.	(4a)	285,758,800	(好)	—	(好) 19.03%
OZ Asia Master Fund, Ltd.	(4a), (4b)	148,061,000	(好)	—	(好) 9.86%
OZ Master Fund, Ltd.	(4a)	121,615,200	(好)	—	(好) 8.10%
Gordel Holdings Ltd.	(4a)	2,242,300	(好)	—	(好) 0.15%
GPV LVII LLC	(4a)	3,744,000	(好)	—	(好) 0.25%
Goldman Sachs & Co. Profit Sharing Master Trust	(4a)	2,058,900	(好)	—	(好) 0.14%
OZ Global Special Investments Master Fund, L.P.	(4a)	8,037,400	(好)	—	(好) 0.54%

備註：

(4a) Och-Ziff Capital Management Group LLC、Och-Ziff Holding Corporation and OZ Management L.P. 均為 Daniel Saul Och 直接或間接控制，OZ Asia Master Fund, Ltd.、OZ Master Fund, Ltd.、Gordel Holdings Ltd.、GPV LVII LLC、Goldman Sachs & Co. Profit Sharing Master Trust 及 OZ Global Special Investments Master Fund, L.P. 由 OZ Management L.P. 管理。故根據證券及期貨條例，Daniel Saul Och 被視為為該等公司所持股份中擁有權益。

(4b) 151,949,900股直接持有之權益，於二零零八年六月二十四日呈交給本公司之表格2 — 法團大股東通知中報告。

除上文所披露者外，於二零零八年六月三十日，概無任何人士擁有根據證券及期貨條例第XV部第2及3分部須向本公司披露於本公司之股份、相關股份及債權證之權益或淡倉。

符合上市規則的《企業管治常規守則》

本公司確認於截至二零零八年六月三十日止六個月期間一直遵守上市規則附錄十四所載之《企業管治常規守則》（「企業管治守則」）中所有守則條文，惟下列各項除外：

1. 直至二零零八年二月一日，Horst Julius Pudwill 先生同時擔任本公司主席及行政總裁。Joseph Galli Jr. 先生獲委任為本公司之新任行政總裁兼執行董事，於二零零八年二月一日起生效。Pudwill 先生將繼續擔任主席兼執行董事。此舉旨在令 Pudwill 先生更加專注於本集團之策略規劃及發展。此等變動乃因應本集團之持續擴充及發展而作出，令本公司遵守企業管治守則之建議守則條文第A.2.1條規定，主席及行政總裁之職務應分開，不應由同一人擔任。
2. 由於董事須根據本公司之公司組織章程細則輪值退任及膺選連任，故彼等之委任並無特定任期。根據本公司之公司組織章程細則第103條，於本公司每屆股東週年大會，董事會內三分之一成員必須輪值退任且（倘合資格）膺選連任。

符合上市規則的《標準守則》

董事會已採納上市規則附錄十所載之《上市發行人董事進行證券交易的標準守則》（「標準守則」）的條文。本公司已向董事作出於截至二零零八年六月三十日止六個月期間有否遵守標準守則的具體查詢，而全體董事已確認彼等均完全遵守標準守則所規定的準則。董事會亦採用條款並不較標準守則寬鬆之操守守則（「有關僱員之證券交易守則」），該操守守則適用於所有有關僱員之證券交易，而該等僱員可能掌握本公司未公佈之股價敏感資料。標準守則及有關僱員之證券交易守則均已登載於本公司網站(www.ttigroup.com)。

董事會委員會

審核委員會：審核委員會之主要職責及職能為協助董事會，以確保內部監控制度有效運作且符合本公司於上市規則及其他適用法例及規例下之責任，以及監督本公司財務報表之完整性。審核委員會之職權範圍書已刊載於本公司網站(www.ttigroup.com)。

審核委員會由本公司三名獨立非執行董事組成，包括Joel Arthur Schleicher先生（主席）、Christopher Patrick Langley先生OBE及Manfred Kuhlmann先生。審核委員會全體成員均具備專業、財務或會計資格。

審核委員會於期內已舉行四次會議。

薪酬委員會：薪酬委員會之主要職責及職能為協助董事會就制定本集團整體人力資源策略及本集團董事與高級管理人員薪酬設立及管理公平且具透明度之程序，並按僱員之優點、資歷及能力及參考本公司營運業績、個別員工表現及可資比較市場數據後，釐定彼等之薪酬待遇。薪酬委員會之職權範圍書已刊載於本公司網站(www.ttigroup.com)。

本公司設有認股權計劃並於二零零八年一月九日採納股份獎勵計劃，作為給予董事及合資格僱員為本公司的持續經營及發展貢獻之獎勵，並為本公司的進一步發展招攬合適人才。本公司截至二零零八年六月三十日止六個月之認股權變動之詳情載於本節「認股權」內。本期間內並未根據股份獎勵計劃授出股份獎勵。

薪酬委員會由五名成員組成，主席為非執行董事張定球先生，其他成員為獨立非執行董事Christopher Patrick Langley先生OBE、Joel Arthur Schleicher先生、Manfred Kuhlmann先生及Peter David Sullivan先生。

薪酬委員會於期內已舉行兩次會議。

企業管治及其他資料

提名委員會：提名委員會之主要職責及職能為確保董事會委任公平且具透明度，特別是協助董事會物色合適人選及作出推薦意見以供董事會及本公司股東考慮。提名委員會之職權範圍書已刊載於本公司網站(www.ttigroup.com)。

提名委員會由四名成員組成，主席為集團主席 Horst Julius Pudwill 先生，其他成員為非執行董事張定球先生，獨立非執行董事 Christopher Patrick Langley 先生 OBE 及 Manfred Kuhlmann 先生。

提名委員會於期內已舉行兩次會議。

審閱賬目

本報告所披露之財務資料符合上市規則附錄十六之規定。審核委員會已經連同本集團高級管理層審閱本報告。審核委員會連同本公司之外聘核數師德勤•關黃陳方會計師行亦審閱本公司截至二零零八年六月三十日止六個月期間之未經審核財務報表。審核委員會亦已連同本集團高級管理層審閱本集團所採納之會計原則及常規，以及討論內部監控及財務申報事宜。董事會確認其編製本集團賬目之責任。

投資者關係及股東通訊

本公司瞭解到與股東及投資界有效通訊之重要性。董事會已採納一項市場披露、投資者及傳媒關係之政策，該政策已於本公司網站(www.ttigroup.com)刊載，以確保本公司遵守上市規則及其他適用法例及規例項下披露責任，且全體股東及有意投資人士均享有公平機會，以獲得及收取本公司發出之對外資料。

本公司一直與機構性股東及分析員透過舉行定期會議保持有效溝通。本公司所有通函、公告、股東大會通告及決議、年報及中期報告、以及業績簡報記者招待會均可於本公司網站(www.ttigroup.com)查閱。

董事之重大合約權益

於本期間之結算日或本期間內任何時間，本公司之董事並無於本公司或其任何附屬公司所訂立之重大合約中直接或間接擁有重大權益。

購買、出售或贖回股份

本公司或其任何附屬公司於本期間內並無購買、出售或贖回本公司之股份。

承董事會命

主席

Horst Julius Pudwill

香港

二零零八年八月二十一日

公司資料

董事會

集團執行董事

Horst Julius Pudwill 先生
主席

鍾志平博士太平紳士
副主席

Joseph Galli Jr. 先生
行政總裁

陳建華先生
陳志聰先生
Stephan Horst Pudwill 先生

非執行董事

張定球先生

獨立非執行董事

Joel Arthur Schleicher 先生
Christopher Patrick Langley 先生 OBE
Manfred Kuhlmann 先生
Peter David Sullivan 先生

二零零八年財務事項日誌

六月三十日： 六個月中期間結算日
七月三十一日： 派發二零零七年度末期股息
八月二十一日： 公佈二零零八年中中期業績
九月十六日： 獲派二零零八年度中期股息之
股東截止登記日期
九月十七日
至十九日： 暫停辦理中期股息過戶登記之時間
九月二十九日： 派發二零零八年度中期股息
十二月三十一日： 財政年度結算日

投資者關係聯絡處

投資者關係及企業傳訊部
創科實業有限公司
香港
新界荃灣
青山道388號
中國染廠大廈24樓
電郵：ir@tti.com.hk

網址

www.ttigroup.com

盈利業績、年報／中期報告於公司網站刊載。

上市資料

香港聯合交易所有限公司
普通股（股份代號：669）
二零零九年到期之零息可換股債券（編號：2591）
第一級美國預託證券收據（代號：TTNDY）

股份過戶登記處

卓佳秘書商務有限公司
香港
皇后大道東28號
金鐘匯中心26樓
電話：(852) 2980 1888

美國預託證券託管商

The Bank of New York

主要往來銀行

香港上海滙豐銀行有限公司
花旗銀行
渣打銀行
恆生銀行

律師

張葉司徒陳律師事務所

核數師

德勤•關黃陳方會計師行

合資格會計師

陳志聰先生

公司秘書

陳志聰先生

商標

所有商標均為其各自擁有人之知識產權及受商標法保護。

本集團採用 Ryobi® 商標乃依據 Ryobi Limited 授出之特許使用權。

AEG®為一註冊商標，本集團採用該商標乃依據Licentia Patent-Verwaltungs-GmbH 授出之使用權。

RIDGID®乃 Ridgid, Inc. 之註冊商標。Ridgid, Inc. 乃位於美國聖路易斯的Emerson集團（紐約證券交易所：EMR）旗下的Emerson Professional Tools 的業務之一。此等產品上所用橙色及橙灰混合色彩乃為RIDGID®品牌電動工具之商標。

Sears®、Craftsman® 及 Kenmore® 品牌均為 Sears Brands, LLC 之註冊商標。

Milwaukee®

Nothing but **HEAVY DUTY**.®



M18
LITHIUM-ION



www.ttigroup.com



PLATINUM
Collection

LiNXTM
CORDLESS